



SEP
SECRETARÍA DE
EDUCACIÓN PÚBLICA

SONORA
OPORTUNIDADES



EDUCACIÓN
Y CULTURA
GOBIERNO
de SONORA



H. Nogales, Sonora a 13 de enero de 2025
Oficio No. UTN/R/DAF/PP/029/2025

C.P. JOSÉ RENE ESTRADA FÉLIX
Director General de Planeación y Evaluación
Secretaría de Hacienda
Presente.

Por medio del presente se da atención a Oficio No. DGPyE 712/2024 en el cual solicita el **Cuarto Informe Trimestral 2024**, en apego a la normatividad vigente, expresados en formato previamente establecidos para su elaboración, el cual será remitido vía electrónica al correo organismos@egresos.sonora.gob.mx.

Sin más que informar, quedo a sus apreciables órdenes.

Atentamente



DHC. CUAUHTÉMOC MARTÍNEZ SIRAITARE
Rector de la Universidad Tecnológica
de Nogales, Sonora

SECRETARIA DE HACIENDA
SUBSECRETARIA DE EGRESOS

RECIBIDO
13 ENE. 2025

DIRECCION GENERAL DE PLANEACION
Y EVALUACION

C.c.p. Dr. Ariel Francisco Castillo Maldonado – Titular del Órgano Interno de Control
Archivo

| | |
|---------|------------------------------------|
| Elabora | C.F.P. Beatriz Adriana Cota Rivera |
| Revisa | M.E. Gilberto García Rocha |

Formatos

| Listado de Formatos | | |
|--|-------------|--|
| I.- Información contable | | |
| 1 | ETCA-I-01 | Estado de Situación Financiera |
| 2 | ETCA-I-02 | Estado de Situación Financiera-Detallado-LDF |
| 3 | ETCA-I-03 | Estado de Actividades |
| 4 | ETCA-I-04 | Estado de Variación en la Hacienda Pública |
| 5 | ETCA-I-05 | Estado de Cambios en la Situación Financiera |
| 6 | ETCA-I-06 | Estado de Flujos de Efectivo |
| 7 | ETCA-I-07 | Estado Analítico del Activo |
| 8 | ETCA-I-08 | Estado Analítico de la Deuda y Otros Pasivos |
| 9 | ETCA-I-09 | Informe Analítico de la Deuda y Otros Pasivos-Detallado-LDF |
| 10 | ETCA-I-10 | Informe Analítico de Obligaciones Diferentes de Financiamiento-LDF |
| 11 | ETCA-I-11 | Informe sobre Pasivos Contingentes |
| 12 | ETCA-I-12 | Notas a los Estados Financieros |
| II.- Información Presupuestaria | | |
| 13 | ETCA-II-01 | Estado Analítico de Ingresos |
| 14 | ETCA-II-02 | Estado Analítico de Ingresos Detallado-LDF |
| 15 | ETCA-II-03 | Conciliación entre los Ingresos Presupuestarios y Contables |
| 16 | ETCA-II-04 | Estado Analítico del Ejercicio Presupuesto de Egresos |
| 17 | ETCA-II-05 | Estado Analítico del Ejercicio Presupuesto de Egresos Detallado-LDF Clasificación Por Objeto del Gasto |
| 18 | ETCA-II-06 | Estado Analítico del Ejercicio Presupuesto de Egresos Clasificación Económica (Por Tipo de Gasto) |
| 19 | ETCA-II-07 | Estado Analítico del Ejercicio Presupuesto de Egresos Por Unidad Administrativa |
| 20 | ETCA-II-08 | Estado Analítico del Ejercicio Presupuesto de Egresos Detallado-LDF Por Unidad Administrativa |
| 21 | ETCA-II-09 | Estado Analítico del Ejercicio Presupuesto de Egresos Clasificación Administrativa, Por Poderes |
| 22 | ETCA-II-10 | Estado Analítico del Ejercicio Presupuesto de Egresos Clasificación Administrativa, Por tipo de Organismo o Entidad Paraestatal |
| 23 | ETCA-II-11 | Estado Analítico del Ejercicio Presupuesto de Egresos Clasificación Funcional (Finalidad y Función) |
| 24 | ETCA-II-12 | Estado Analítico del Ejercicio Presupuesto de Egresos -Detallado-LDF Clasificación Funcional (Finalidad y Función) |
| 25 | ETCA-II-13 | Estado Analítico del Ejercicio Presupuesto de Egresos Por Partida del Gasto |
| 26 | ETCA-II-14 | Estado Analítico del Ejercicio Presupuesto de Egresos - Detallado-LDF (Clasificación de Servicios Personales por Categoría) |
| 27 | ETCA-II-15 | Conciliación entre los Egresos Presupuestarios y los Gastos Contables |
| 28 | ETCA-II-16 | Endeudamiento Neto |
| 29 | ETCA-II-17 | Intereses de la Deuda |
| III.- Información Programática | | |
| 30 | ETCA-III-01 | Gasto por Categoría Programática |
| 31 | ETCA-III-02 | Gasto por Programa Presupuestario (NO APLICA) |
| 32 | ETCA-III-03 | Gasto por Proyectos de Inversión |
| 33 | ETCA-III-04 | Informe de Avance Programático |
| 34 | ETCA-III-05 | Matriz de Indicadores de Resultados |
| IV.- Información Complementaria-Anexos. | | |
| 35 | ETCA-IV-01 | Indicadores de Postura Fiscal |
| 36 | ETCA-IV-02 | Balance Presupuestario-LDF |
| 37 | ETCA-IV-03 | Relación de Cuentas Bancarias Productivas Específicas |
| 38 | ETCA-IV-04 | Relación de Bienes que Componen su Patrimonio (CUENTA PÚBLICA Y SEGUNDO TRIMESTRE) |
| 39 | ETCA-IV-06 | Clasificación Económica de los Ingresos , de los Gastos y del Financiamiento |
| 40 | Anexo A | Análisis de variaciones Programático-Presupuestal |
| 41 | Anexo B | Desglose de saldo en Bancos e Inversiones |
| 42 | Anexo C | Gasto de acuerdo a la Estructura Programática (LAYOUT EXCEL) |
| 43 | Anexo Mir | Análisis cualitativo de las metas programadas en la Matriz de Indicadores de Resultados |

UNIVERSIDAD TECNOLÓGICA DE NOGALES, SONORA
Estado de Situación Financiera
Al 31 de Diciembre de 2024

ETCA-I-01

(Cifras en Pesos)

INFORME TRIMESTRAL: Cuarto

| Concepto | 2024 | 2023 | Concepto | 2024 | 2023 |
|---|----------------------|----------------------|---|------------------------|------------------------|
| ACTIVO | | | PASIVO | | |
| Activo Circulante | | | Pasivo Circulante | | |
| Efectivo y Equivalentes | 14,514,462.63 | 16,458,341.00 | Cuentas por Pagar a Corto Plazo | 9,013,058.33 | 6,629,099.12 |
| Derechos a Recibir Efectivo o Equivalentes | 4,323.76 | 62,624.44 | Documentos por Pagar a Corto Plazo | - | - |
| Derechos a Recibir Bienes o Servicios | - | - | - Porción a Corto Plazo de la Deuda Pública a Largo Plazo | - | - |
| Inventarios | - | - | - Títulos y Valores a Corto Plazo | - | - |
| Almacenes | - | - | - Pasivos Diferidos a Corto Plazo | - | - |
| Estimación por Pérdida o Deterioro de Activos Circulantes | - | - | - Fondos y Bienes de Terceros en Garantía y/o Administración a Corto Plazo | - | - |
| Otros Activos Circulantes | - | - | - Provisiones a Corto Plazo | - | - |
| | | | Otros Pasivos a Corto Plazo | 217,950.63 | 773,714.29 |
| Total de Activos Circulantes | 14,518,786.39 | 16,520,965.44 | Total de Pasivos Circulantes | 9,231,008.96 | 7,402,813.41 |
| Activo No Circulante | | | Pasivo No Circulante | | |
| Inversiones Financieras a Largo Plazo | - | - | Cuentas por Pagar a Largo Plazo | - | - |
| Derechos a Recibir Efectivo o Equivalentes a Largo Plazo | - | - | Documentos por Pagar a Largo Plazo | - | - |
| Bienes Inmuebles, Infraestructura y Construcciones en Proceso | 101,554,186.90 | 101,554,186.90 | Deuda Pública a Largo Plazo | - | - |
| Bienes Muebles | 83,472,738.27 | 81,507,422.35 | Pasivos Diferidos a Largo Plazo | - | - |
| Activos Intangibles | 5,027,548.53 | 5,027,548.53 | Fondos y Bienes de Terceros en Garantía y/o en Administración a Largo Plazo | - | - |
| Depreciación, Deterioro y Amortización Acumulada de Bienes | 133,822,755.22 | 123,361,579.02 | Provisiones a Largo Plazo | - | - |
| Activos Diferidos | 124,931.00 | 68,236.00 | | | |
| Estimación por Pérdida o Deterioro de Activos no Circulantes | - | - | | | |
| Otros Activos no Circulantes | - | - | | | |
| Total de Activos No Circulantes | 56,356,649.48 | 64,795,814.76 | Total de Pasivos No Circulantes | - | - |
| Total de Activos | 70,875,435.87 | 81,316,780.20 | Total de Pasivo | 9,231,008.96 | 7,402,813.41 |
| | | | HACIENDA PÚBLICA/PATRIMONIO | | |
| | | | Hacienda Pública/Patrimonio Contribuido | 157,000,288.46 | 154,069,166.61 |
| | | | Aportaciones | - | - |
| | | | Donaciones de Capital | 157,000,288.46 | 154,069,166.61 |
| | | | Actualización de la Hacienda Pública/Patrimonio | - | - |
| | | | Hacienda Pública/Patrimonio Generado | - 95,355,861.55 | - 80,155,199.82 |
| | | | Resultados del Ejercicio (Ahorro/ Desahorro) | - 5,245,231.72 | 2,333,047.50 |
| | | | Resultados de Ejercicios Anteriores | - 11,578,522.50 | 6,607,031.76 |
| | | | Revaluos | - | - |
| | | | Reservas | - | - |
| | | | Rectificaciones de Resultados de Ejercicios Anteriores | - 78,532,107.33 | 75,881,215.56 |
| | | | Exceso o Insuficiencia en la Actualización de la Hacienda Pública/Patrimonio | - | - |
| | | | Resultado por Posición Monetaria | - | - |
| | | | Resultado por Tenencia de Activos no Monetarios | - | - |
| | | | Total Hacienda Pública/Patrimonio | 61,644,426.91 | 73,913,966.79 |
| | | | Total de Pasivo y Hacienda Pública/Patrimonio | 70,875,435.87 | 81,316,780.20 |

"Bajo protesta de decir verdad declaramos que los Estados Financieros y sus Notas, son razonablemente correctos y son responsabilidad del emisor"

C.F.P. Beatriz Adriana Cota Rivera
Jefe de Depto. Programación y Presupuesto

D.H.C. Cuauhtémoc Martínez Siraitare
Rector

UNIVERSIDAD TECNOLÓGICA DE NOGALES, SONORA
 Estado de Situación Financiera Detallado - LDF
 Al 31 de Diciembre de 2024 y al 30 de Septiembre de 2024 (b)

ETCA-I-02

INFORME TRIMESTRAL: Cuarto

| Concepto (c) | 2024 | 31 de diciembre de 2023 | Concepto (c) | 2024 | 31 de diciembre de 2023 |
|--|---------------|-------------------------|---|--------------|-------------------------|
| ACTIVO | | | PASIVO | | |
| Activo Circulante | | | Activo Circulante | | |
| a. Efectivo y Equivalentes (a=1+2+a3+a4+a5+a6+a7) | 14,514,462.63 | 16,458,341.00 | a. Cuentas por Pagar a Corto Plazo (a=1+2+a3+a4+a5+a6+a7+a8+a9) | 9,013,058.33 | 6,629,098.12 |
| a1) Efectivo | 3,000.00 | 3,000.00 | a1) Servicios Personales por Pagar a Corto Plazo | 3,158,580.46 | 1,388,404.85 |
| a2) Bancos/ Tesorería | 8,381,948.95 | 11,413,735.65 | a2) Proveedores por Pagar a Corto Plazo | 479,470.97 | 569,316.25 |
| a3) Bancos/Dependencias y Otros | - | - | a3) Contratistas por Obras Públicas por Pagar a Corto Plazo | - | - |
| a4) Inversiones Temporales (Hasta 3 meses) | 6,129,513.68 | 5,041,605.35 | a4) Participaciones y Aportaciones por Pagar a Corto Plazo | - | - |
| a5) Fondos/Afectación Específica | - | - | a5) Transferencias Otorgadas por Pagar a Corto Plazo | - | - |
| a6) Depósitos de Fondos de Terceros en Garantía y/o Administración | - | - | a6) Intereses, Comisiones y Otros Gastos de la Deuda Pública por Pagar a Corto Plazo | - | - |
| a7) Otros Efectivos y Equivalentes | - | - | a7) Retenciones y Contribuciones por Pagar a Corto Plazo | 5,375,006.90 | 4,691,378.02 |
| b. Derechos a Recibir Efectivo o Equivalentes (b=b1+b2+b3+b4+b5+b6+b7) | 4,323.76 | 62,624.44 | a8) Devoluciones de la Ley de Ingresos por Pagar a Corto Plazo | - | - |
| b1) Inversiones Financieras de Corto Plazo | - | - | a9) Otras Cuentas por Pagar a Corto Plazo | - | - |
| b2) Cuentas por Cobrar a Corto Plazo | - | - | b. Documentos por Pagar a Corto Plazo (b=b1+b2+b3) | - | - |
| b3) Deudores Diversos por Cobrar a Corto Plazo | 4,323.76 | 62,624.44 | b1) Documentos Comerciales por Pagar a Corto Plazo | - | - |
| b4) Ingresos por Recuperar a Corto Plazo | - | - | b2) Documentos con Contratistas por Obras Públicas por Pagar a Corto Plazo | - | - |
| b5) Deudores por Anticipos de la Tesorería a Corto Plazo | - | - | b3) Otros Documentos por Pagar a Corto Plazo | - | - |
| b6) Prestampas Otorgadas a Corto Plazo | - | - | c. Porción a Corto Plazo de la Deuda Pública a Largo Plazo (c=c1+c2) | - | - |
| b7) Otros Derechos a Recibir Efectivo o Equivalentes a Corto Plazo | - | - | c1) Porción a Corto Plazo de la Deuda Pública | - | - |
| c. Derechos a Recibir Bienes o Servicios (c=c1+c2+c3+c4+c5) | - | - | c2) Porción a Corto Plazo de Arrendamiento Financiero | - | - |
| c1) Anticipo a Proveedores por Adquisición de Bienes y Prestación de Servicios a Corto Plazo | - | - | d. Títulos y Valores a Corto Plazo | - | - |
| c2) Anticipo a Proveedores por Adquisición de Bienes Inmuebles y Muebles a Corto Plazo | - | - | e. Pasivos Diferidos a Corto Plazo (e=e1+e2+e3) | - | - |
| c3) Anticipo a Proveedores por Adquisición de Bienes Intangibles a Corto Plazo | - | - | e1) Ingresos Cobrados por Adelantado a Corto Plazo | - | - |
| c4) Anticipo a Contratistas por Obras Públicas a Corto Plazo | - | - | e2) Intereses Cobrados por Adelantado a Corto Plazo | - | - |
| c5) Otros Derechos a Recibir Bienes o Servicios a Corto Plazo | - | - | e3) Otros Pasivos Diferidos a Corto Plazo | - | - |
| d. Inventarios (d=d1+d2+d3+d4+d5) | - | - | f. Fondos y Bienes de Terceros en Garantía y/o Administración a Corto Plazo (f=f1+f2+f3+f4+f5+f6) | - | - |
| d1) Inventario de Mercancías para Venta | - | - | f1) Fondos en Garantía a Corto Plazo | - | - |
| d2) Inventario de Mercancías Terminadas | - | - | f2) Fondos en Administración a Corto Plazo | - | - |
| d3) Inventario de Mercancías en Proceso de Elaboración | - | - | f3) Fondos Contingentes a Corto Plazo | - | - |
| d4) Inventario de Materias Primas, Materiales y Suministros para Producción | - | - | f4) Fondos de Fideicomisos, Mandatos y Contratos Analógicos a Corto Plazo | - | - |

| Concepto (c) | 2024 | 31 de diciembre de 2023 | Concepto (c) | 2024 | 31 de diciembre de 2023 |
|--|----------------|-------------------------|---|----------------|-------------------------|
| d5) Bienes en Tránsito | | | f5) Otros Fondos de Terceros en Garantía y/o Administración a Corto Plazo | | |
| e. Almacenes | | | f6) Valores y Bienes en Garantía a Corto Plazo | | |
| f. Estimación por Pérdida o Deterioro de Activos Circulantes (f=f1+f2) | | | g. Provisiones a Corto Plazo (g=g1+g2+g3) | | |
| f1) Estimaciones para Cuentas Incobrables por Derechos a Recibir Efectivo o Equivalentes | | | g1) Provision para Demandas y Juicios a Corto Plazo | | |
| f2) Estimación por Deterioro de Inventarios | | | g2) Provision para Contingencias a Corto Plazo | | |
| g. Otros Activos Circulantes (g=g1+g2+g3+g4) | | | g3) Otras Provisiones a Corto Plazo | 217,950.63 | 773,714.29 |
| g1) Valores en Garantía | | | h. Otros Pasivos a Corto Plazo (h=h1+h2+h3) | 119,389.00 | 498,945.00 |
| g2) Bienes en Garantía (excluye depósitos de fondos) | | | h1) Ingresos por Clasificar | | |
| g3) Bienes Derivados de Embargos, Decomisos, Aseguramientos y Dación en Pago | | | h2) Recaudación por Participar | | |
| g4) Adquisición con Fondos de Terceros | | | h3) Otros Pasivos Circulantes | 98,561.53 | 275,369.29 |
| IA. Total de Activos Circulantes (IA = a + b + c + d + e + f + g) | 14,518,786.39 | 16,320,965.44 | IIA. Total de Pasivos Circulantes (IIA = a + b + c + d + e + f + g + h) | 9,231,008.96 | 7,402,813.41 |
| Activo No Circulante | | | Pasivo No Circulante | | |
| a. Inversiones/Financieras a Largo Plazo | | | a. Cuentas por Pagar a Largo Plazo | | |
| b. Derechos a Recibir Efectivo o Equivalentes a Largo Plazo | | | b. Documentos por Pagar a Largo Plazo | | |
| c. Bienes Inmuebles, Infraestructura y Construcciones en Proceso | 101,554,186.90 | 101,554,186.90 | c. Deuda Pública a Largo Plazo | | |
| d. Bienes Muebles | 83,472,738.27 | 81,307,422.35 | d. Pasivos Diferidos a Largo Plazo | | |
| e. Activos Intangibles | 5,027,548.53 | 5,027,548.53 | e. Fondos y Bienes de Terceros en Garantía y/o en Administración a Largo Plazo | | |
| f. Depreciación, Deterioro y Amortización Acumulada de Bienes | 133,822,755.22 | 123,361,579.02 | f. Provisiones a Largo Plazo | | |
| g. Activos Diferidos | 124,931.00 | 68,236.00 | IIIB. Total de Pasivos No Circulantes (IIIB=a + b + c + d + e + f) | | |
| h. Estimación por Pérdida o Deterioro de Activos no Circulantes | | | II. Total del Pasivo (II = IIA + IIIB) | 9,231,008.96 | 7,402,813.41 |
| i. Otros Activos no Circulantes | | | HACIENDA PÚBLICA PATRIMONIO | | |
| IB. Total de Activos No Circulantes (IB = a + b + c + d + e + f + g + h + i) | 56,356,649.48 | 64,795,814.76 | IIIA. Hacienda Pública Patrimonio Contribuido (IIIA = a + b + c) | 157,000,288.46 | 154,069,166.61 |
| I. Total del Activo (I = IA + IB) | 70,875,435.87 | 81,316,780.20 | a. Aportaciones | | |
| | | | b. Donaciones de Capital | 157,000,288.46 | 154,069,166.61 |
| | | | c. Actualización de la Hacienda Pública Patrimonio | | |
| | | | IIIB. Hacienda Pública Patrimonio Generado (IIIB = a + b + c + d + e) | 95,355,861.55 | 80,155,99.82 |
| | | | a. Resultados del Ejercicio (Ahorro/ Desahorro) | 5,245,231.72 | 2,333,047.50 |
| | | | b. Resultados de Ejercicios Anteriores | 11,578,522.50 | 6,607,031.76 |
| | | | c. Revalúos | | |
| | | | d. Reservas | | |
| | | | e. Rectificaciones de Resultados de Ejercicios Anteriores | 78,532,107.33 | 75,881,215.56 |
| | | | IIIC. Exceso o Insuficiencia en la Actualización de la Hacienda Pública Patrimonio (IIIC=a+b) | | |
| | | | a. Resultado por Posición Monetaria | | |
| | | | b. Resultado por Tenencia de Activos no Monetarios | | |
| | | | III. Total Hacienda Pública Patrimonio (III = IIIA + IIIB + IIIC) | 61,644,425.91 | 73,913,966.79 |
| | | | IV. Total del Pasivo y Hacienda Pública Patrimonio (IV = III + II) | 70,875,435.87 | 81,316,780.20 |



C.F.P Beatriz Adriana Cota Rivera
Jefe de Depto. Programación y Presupuesto



D.H.C. Cuauhtémoc Martínez Sraítare
Rector

UNIVERSIDAD TECNOLÓGICA DE NOGALES, SONORA

Estado de Actividades

ETCA-I-03

Del 01 de Enero al 31 de Diciembre de 2024

(Cifras en Pesos)

INFORME TRIMESTRAL: Cuarto

| Concepto | 2024 | 2023 |
|---|-----------------------|-----------------------|
| INGRESOS Y OTROS BENEFICIOS | | |
| Ingresos de Gestión | 11,346,703.88 | 10,268,088.47 |
| Impuestos | - | - |
| Cuotas y Aportaciones de Seguridad Social | - | - |
| Contribuciones de Mejoras | - | - |
| Derechos | - | - |
| Productos | 551,677.18 | 502,754.20 |
| Aprovechamientos | - | - |
| Ingresos por Venta de Bienes y Prestación de Servicios | 10,795,026.70 | 9,765,334.27 |
| Participaciones, Aportaciones, Convenios, Incentivos Derivados de la Colaboración Fiscal, Fondos Distintos de Aportaciones, Transferencias, Asignaciones, Subsidios y Subvenciones, y Pensiones y Jubilaciones | 122,458,645.07 | 121,035,984.84 |
| Participaciones, Aportaciones, Convenios, Incentivos Derivados de la Colaboración Fiscal y Fondos Distintos de Aportaciones | - | - |
| Transferencias, Asignaciones, Subsidios y Subvenciones, y Pensiones y Jubilaciones | 122,458,645.07 | 121,035,984.84 |
| Otros Ingresos y Beneficios | 6,000.00 | - |
| Ingresos Financieros | - | - |
| Incremento por Variación de Inventarios | - | - |
| Disminución del Exceso de Estimaciones por Pérdida o Deterioro u Obsolescencia | - | - |
| Disminución del Exceso de Provisiones | - | - |
| Otros Ingresos y Beneficios Varios | 6,000.00 | - |
| Total de Ingresos y Otros Beneficios | 133,811,348.95 | 131,304,073.31 |
| GASTOS Y OTRAS PÉRDIDAS | | |
| Gastos de Funcionamiento | 131,246,296.24 | 121,850,592.29 |
| Servicios Personales | 115,415,025.14 | 106,805,890.37 |
| Materiales y Suministros | 1,876,628.15 | 1,690,401.28 |
| Servicios Generales | 13,954,642.95 | 13,354,300.64 |
| Transferencias, Asignaciones, Subsidios y Otras Ayudas | - | - |
| Transferencias Internas y Asignaciones al Sector Público | - | - |
| Transferencias al Resto del Sector Público | - | - |
| Subsidios y Subvenciones | - | - |
| Ayudas Sociales | - | - |
| Pensiones y Jubilaciones | - | - |
| Transferencias a Fideicomisos, Mandatos y Contratos Análogos | - | - |
| Transferencias a la Seguridad Social | - | - |
| Donativos | - | - |
| Transferencias al Exterior | - | - |
| Participaciones y Aportaciones | - | - |
| Participaciones | - | - |
| Aportaciones | - | - |
| Convenios | - | - |
| Intereses, Comisiones y Otros Gastos de la Deuda Pública | - | - |
| Intereses de la Deuda Pública | - | - |
| Comisiones de la Deuda Pública | - | - |
| Gastos de la Deuda Pública | - | - |
| Costo por Coberturas | - | - |
| Ayudas Financieras | - | - |
| Otros Gastos y Pérdidas Extraordinarias | 7,810,284.43 | 7,120,433.52 |
| Estimaciones, Depreciaciones, Deterioros, Obsolescencia y Amortizaciones | 7,810,284.43 | 7,120,433.52 |
| Provisiones | - | - |
| Disminución de Inventarios | - | - |
| Otros Gastos | - | - |
| Inversión Pública | - | - |
| Inversión Pública no Capitalizable | - | - |
| Total de Gastos y Otras Pérdidas | 139,056,580.67 | 128,971,025.81 |
| Resultados del Ejercicio (Ahorro/Desahorro) | 5,245,231.72 | 2,333,047.50 |

Bajo protesta de decir verdad declaramos que los Estados Financieros y sus Notas, son razonablemente correctos y son responsabilidad del emisor

C.F.P Beatriz Adriana Cota Rivera
Jefe de Depto. Programación y Presupuesto

D.H.C. Cuauhtémoc Martínez Siraitare
Rector

UNIVERSIDAD TECNOLÓGICA DE NOGALES, SONORA

ETCA-I-04

Estado de Variación en la Hacienda Pública
Del 01 de Enero al 31 de Diciembre de 2024

INFORME TRIMESTRAL: Cuarto

(Cifras en Pesos)

| Concepto | Hacienda Pública / Patrimonio Contribuido | Hacienda Pública / Patrimonio Generado de Ejercicios Anteriores | Hacienda Pública / Patrimonio Generado del Ejercicio | Exceso o Insuficiencia en la Actualización de la Hacienda Pública / Patrimonio | Total |
|--|---|---|--|--|----------------|
| Hacienda Pública / Patrimonio Contribuido Neto de 2023 | 154,069,166.61 | | | | 154,069,166.61 |
| Aportaciones | | | | | - |
| Donaciones de Capital | 154,069,166.61 | | | | 154,069,166.61 |
| Actualización de la Hacienda Pública/Patrimonio | | | | | |
| Hacienda Pública / Patrimonio Generado Neto de 2023 | | 82,488,247.32 | 2,333,047.50 | | 80,155,199.82 |
| Resultados del Ejercicio (Ahorro/Desahorro) | | | 2,333,047.50 | | 2,333,047.50 |
| Resultados de Ejercicios Anteriores | | 6,607,031.76 | | | 6,607,031.76 |
| Revalúos | | | | | - |
| Reservas | | | | | - |
| Rectificaciones de Resultados de Ejercicios Anteriores | | 75,881,215.56 | | | 75,881,215.56 |
| Exceso o Insuficiencia en la Actualización de la Hacienda Pública / Patrimonio Neto de 2023 | | | | | - |
| Resultado por Posición Monetaria | | | | | - |
| Resultado por Tenencia de Activos no Monetarios | | | | | - |
| Hacienda Pública / Patrimonio Neto Final de 2023 | 154,069,166.61 | 82,488,247.32 | 2,333,047.50 | | 73,913,966.79 |
| Cambios en la Hacienda Pública / Patrimonio Contribuido Neto de 2024 | 2,931,121.85 | | | | 2,931,121.85 |
| Aportaciones | | | | | - |
| Donaciones de Capital | 2,931,121.85 | | | | 2,931,121.85 |
| Actualización de la Hacienda Pública/Patrimonio | | | | | |
| 4Variaciones de la Hacienda Pública / Patrimonio Generado Neto de 2024 | | 4,971,490.74 | 10,229,170.99 | | 15,200,661.73 |
| Resultados del Ejercicio (Ahorro/Desahorro) | | | 5,245,231.72 | | 5,245,231.72 |
| Resultados de Ejercicios Anteriores | | 4,971,490.74 | 2,333,047.50 | | 7,304,538.24 |
| Revalúos | | | | | - |
| Reservas | | | | | - |
| Rectificaciones de Resultados de Ejercicios Anteriores | | | 2,650,891.77 | | 2,650,891.77 |
| Cambios en el Exceso o Insuficiencia en la Actualización de la Hacienda Pública / Patrimonio Neto de 2024 | | | | | - |
| Resultado por Posición Monetaria | | | | | - |
| Resultado por Tenencia de Activos no Monetarios | | | | | - |
| Hacienda Pública / Patrimonio Neto Final de 2024 | 157,000,288.46 | 87,459,738.06 | 7,896,123.49 | | 61,644,426.91 |

Bajo protesta de decir verdad declaramos que los Estados Financieros y sus notas, son razonablemente correctos y son responsabilidad del emisor

C.F. Beatriz Adriana Cota Rivera
Jefe de Depto. Programacion y Presupuesto

D.H.C. Cuauhtémoc Martínez Siraitare
Rector

| Concepto | Origen | Aplicación |
|--|----------------------|----------------------|
| ACTIVO | 12,463,355.25 | 2,022,010.92 |
| Activo Circulante | 2,002,179.05 | 0.00 |
| Efectivo y Equivalentes | 1,943,878.37 | |
| Derechos a Recibir Efectivo o Equivalentes | 58,300.68 | |
| Derechos a Recibir Bienes o Servicios | | |
| Inventarios | | |
| Almacenes | | |
| Estimación por Pérdida o Deterioro de Activos Circulantes | | |
| Otros Activos Circulantes | | |
| Activo No Circulante | 10,461,176.20 | 2,022,010.92 |
| Inversiones Financieras a Largo Plazo | | |
| Derechos a Recibir Efectivo o Equivalentes a Largo Plazo | | |
| Bienes Inmuebles, Infraestructura y Construcciones en Proceso | | |
| Bienes Muebles | | 1,965,316 |
| Activos Intangibles | | 0 |
| Depreciación, Deterioro y Amortización Acumulada de Bienes | 10,461,176.20 | 0 |
| Activos Diferidos | | 56,695 |
| Estimación por Pérdida o Deterioro de Activos no Circulantes | | |
| Otros Activos no Circulantes | | |
| PASIVO | 2,383,959.21 | 555,763.66 |
| Pasivo Circulante | 2,383,959.21 | 555,763.66 |
| Cuentas por Pagar a Corto Plazo | 2,383,959.21 | |
| Documentos por Pagar a Corto Plazo | | |
| Porción a Corto Plazo de la Deuda Pública a Largo Plazo | | |
| Títulos y Valores a Corto Plazo | | |
| Pasivos Diferidos a Corto Plazo | | |
| Fondos y Bienes de Terceros en Garantía y/o Administración a Corto Plazo | | |
| Provisiones a Corto Plazo | | |
| Otros Pasivos a Corto Plazo | | 555,764 |
| Pasivo No Circulante | 0.00 | 0.00 |
| Cuentas por Pagar a Largo Plazo | | |
| Documentos por Pagar a Largo Plazo | | |
| Deuda Pública a Largo Plazo | | |
| Pasivos Diferidos a Largo Plazo | | |
| Fondos y Bienes de Terceros en Garantía y/o en Administración a Largo Plazo | | |
| Provisiones a Largo Plazo | | |
| HACIENDA PÚBLICA/PATRIMONIO | 2,931,121.85 | 15,200,661.73 |
| Hacienda Pública/Patrimonio Contribuido | 2,931,121.85 | 0.00 |
| Aportaciones | | |
| Donaciones de Capital | 2,931,121.85 | |
| Actualización de la Hacienda Pública/Patrimonio | | |
| Hacienda Pública/Patrimonio Generado | 0.00 | 15,200,661.73 |
| Resultados del Ejercicio (Ahorro/ Desahorro) | | 7,578,279.22 |
| Resultados de Ejercicios Anteriores | | 4,971,490.74 |
| Revalúos | | 0.00 |
| Reservas | | 0.00 |
| Rectificaciones de Resultados de Ejercicios Anteriores | | 2,650,891.77 |
| Excesos o Insuficiencia en la Actualización de la Hacienda Pública/Patrimonio | 0.00 | 0.00 |
| Resultado por Posición Monetaria | | |
| Resultado por Tenencia de Activos no Monetarios | | |

Bajo protesta de decir verdad declaramos que los Estados Financieros y sus notas, son razonablemente correctos y son responsabilidad del emisor

C.F.P Beatriz Adriana Cota Rivera

Jefe de Depto. Programación y Presupuesto

D.H.C. Cuauhtémoc Martínez Siraitare

Rector

UNIVERSIDAD TECNOLÓGICA DE NOGALES, SONORA

Estado de Flujos de Efectivo

ETCA-I-06

Del 01 de Enero al 31 de Diciembre de 2024

(Cifras en Pesos)

INFORME TRIMESTRAL: Cuarto

| Concepto | 2024 | 2023 |
|---|-----------------------|-----------------------|
| Flujos de Efectivo de las Actividades de Operación | | |
| Origen | 133,811,348.95 | 131,304,073.31 |
| Impuestos | | |
| Cuotas y Aportaciones de Seguridad Social | | |
| Contribuciones de Mejoras | | |
| Derechos | | |
| Productos | 557,677.18 | 502,754.20 |
| Aprovechamientos | 0.00 | |
| Ingresos por Venta de Bienes y Prestación de Servicios | 10,795,026.70 | 9,765,334.27 |
| Participaciones, Aportaciones, Convenios, Incentivos Derivados de la Colaboración Fiscal y Fondos Distintos de Aportaciones | 0.00 | |
| Transferencias, Asignaciones, Subsidios y Subvenciones, y Pensiones y Jubilaciones | 122,458,645.07 | 121,035,984.84 |
| Otros Orígenes de Operación | | |
| Aplicación | 135,254,785.41 | 127,288,468.32 |
| Servicios Personales | 112,257,732.72 | 105,438,773.56 |
| Materiales y Suministros | 1,805,789.22 | 1,689,208.40 |
| Servicios Generales | 12,184,681.37 | 12,446,492.66 |
| Transferencias Internas y Asignaciones al Sector Público | | |
| Transferencias al resto del Sector Público | | |
| Subsidios y Subvenciones | | |
| Ayudas Sociales | | |
| Pensiones y Jubilaciones | | |
| Transferencias a Fideicomisos, Mandatos y Contratos Análogos | | |
| Transferencias a la Seguridad Social | | |
| Donativos | | |
| Transferencias al Exterior | | |
| Participaciones | | |
| Aportaciones | | |
| Convenios | | |
| Otras Aplicaciones de Operación | 9,006,582.10 | 7,713,993.70 |
| Flujos Netos de Efectivo por Actividades de Operación | -1,443,436.46 | 4,015,604.99 |
| Flujos de Efectivo de las Actividades de Inversión | | |
| Origen | 0.00 | 0.00 |
| Bienes Inmuebles, Infraestructura y Construcciones en Proceso | | |
| Bienes Muebles | | |
| Otros Orígenes de Inversión | | |
| Aplicación | 500,441.91 | 2,858,726.08 |
| Bienes Inmuebles, Infraestructura y Construcciones en Proceso | | |
| Bienes Muebles | 500,441.91 | 2,858,726.08 |
| Otras Aplicaciones de Inversión | | |
| Flujos Netos de Efectivo por Actividades de Inversión | -500,441.91 | -2,858,726.08 |
| Flujo de Efectivo de las Actividades de Financiamiento | | |
| Origen | 0.00 | 0.00 |
| Endeudamiento Neto | 0.00 | 0.00 |
| Interno | 0.00 | 0.00 |
| Externo | 0.00 | 0.00 |
| Otros Orígenes de Financiamiento | 0.00 | 0.00 |
| Aplicación | 0.00 | 0.00 |
| Servicios de la Deuda | 0.00 | 0.00 |
| Interno | | |
| Externo | | |
| Otras Aplicaciones de Financiamiento | | |
| Flujos netos de Efectivo por Actividades de Financiamiento | 0.00 | 0.00 |
| Incremento/Disminución Neta en el Efectivo y Equivalentes al Efectivo | -1,943,878.37 | 1,156,878.91 |
| Efectivo y Equivalentes al Efectivo al Inicio del Ejercicio | 16,458,341.00 | 15,301,462.09 |
| Efectivo y Equivalentes al Efectivo al Final del Ejercicio | 14,514,462.63 | 16,458,341.00 |

Bajo protesta de decir verdad declaramos que los Estados Financieros y sus Notas, son razonablemente correctos y son responsabilidad del emisor

C.F.P Beatriz Adriana Cota Rivera

Jefe de Depto. Programación y Presupuesto

D.H.C. Cuauhtémoc Martínez Siraitare

Rector

UNIVERSIDAD TECNOLÓGICA DE NOGALES, SONORA

Estado Analítico del Activo

ETCA-I-07

Del 01 de Enero al 31 de Diciembre de 2024

(Cifras en Pesos)

INFORME TRIMESTRAL: Cuarto

| Concepto | Saldo Inicial | Cargos del Periodo | Abonos del Periodo | Saldo Final | Variación del Periodo |
|---|----------------------|-----------------------|-----------------------|----------------------|-----------------------|
| ACTIVO | 81,316,780.20 | 460,939,602.34 | 471,380,946.67 | 70,875,435.87 | -10,441,344.33 |
| Activo Circulante | 16,520,965.44 | 455,917,591.42 | 457,919,770.47 | 14,518,786.39 | -2,002,179.05 |
| Efectivo y Equivalentes | 16,458,341.00 | 321,718,308.89 | 323,662,187.26 | 14,514,462.63 | -1,943,878.37 |
| Derechos a Recibir Efectivo o Equivalentes | 62,624.44 | 134,199,282.53 | 134,257,583.21 | 4,323.76 | -58,300.68 |
| Derechos a Recibir Bienes o Servicios | | | | 0.00 | 0.00 |
| Inventarios | | | | 0.00 | 0.00 |
| Almacenes | | | | 0.00 | 0.00 |
| Estimación por Pérdida o Deterioro de Activos Circulantes | | | | 0.00 | 0.00 |
| Otros Activos Circulantes | | | | 0.00 | 0.00 |
| Activo No Circulante | 64,795,814.76 | 5,022,010.92 | 13,461,176.20 | 56,356,649.48 | -8,439,165.28 |
| Inversiones Financieras a Largo Plazo | | | | 0.00 | 0.00 |
| Derechos a Recibir Efectivo o Equivalentes a Largo Plazo | | | | 0.00 | 0.00 |
| Bienes Inmuebles, Infraestructura y Construcciones en Proceso | 101,554,186.90 | 0.00 | 0.00 | 101,554,186.90 | 0.00 |
| Bienes Muebles | 81,507,422.35 | 3,465,315.92 | 1,500,000.00 | 83,472,738.27 | 1,965,315.92 |
| Activos Intangibles | 5,027,548.53 | 0.00 | 0.00 | 5,027,548.53 | 0.00 |
| Depreciación, Deterioro y Amortización Acumulada de Bienes | -123,361,579.02 | 1,500,000.00 | 11,961,176.20 | -133,822,755.22 | -10,461,176.20 |
| Activos Diferidos | 68,236.00 | 56,695.00 | 0.00 | 124,931.00 | 56,695.00 |
| Estimación por Pérdida o Deterioro de Activos no Circulantes | | | | 0.00 | 0.00 |
| Otros Activos no Circulantes | | | | 0.00 | 0.00 |

Bajo protesta de decir verdad declaramos que los Estados Financieros y sus Notas, son razonablemente correctos y son responsabilidad del emisor

C.F.P Beatriz Adriana Cota Rivera
Jefe de Depto. Programacion y Presupuesto

D.H.C. Cuahtémoc Martínez Siraitare
Rector

UNIVERSIDAD TECNOLÓGICA DE NOGALES, SONORA

ETCA-I-08

Estado Analítico de la Deuda y Otros Pasivos

Del 01 de Enero al 31 de Diciembre de 2024

(Cifras en Pesos)

INFORME TRIMESTRAL: Cuarto

| Denominación de las Deudas | Moneda de Contratación | Institución o País Acreedor | Saldo Inicial del Periodo | Saldo Final del Periodo |
|--|------------------------|-----------------------------|---------------------------|-------------------------|
| DEUDA PÚBLICA | | | | |
| Corto Plazo | | | | |
| Deuda Interna | | | 0.00 | 0.00 |
| Instituciones de Crédito | | | 0.00 | 0.00 |
| Títulos y Valores | | | | |
| Arrendamientos Financieros | | | | |
| Deuda Externa | | | 0.00 | 0.00 |
| Organismos Financieros Internacionales | | | 0.00 | |
| Deuda Bilateral | | | | |
| Títulos y Valores | | | | |
| Arrendamientos Financieros | | | | |
| <i>Subtotal de Deuda Pública a Corto Plazo</i> | | | 0.00 | 0.00 |
| Largo Plazo | | | | |
| Deuda Interna | | | 0.00 | 0.00 |
| Instituciones de Crédito | | | | |
| Títulos y Valores | | | | |
| Arrendamientos Financieros | | | | |
| Deuda Externa | | | 0.00 | 0.00 |
| Organismos Financieros Internacionales | | | | |
| Deuda Bilateral | | | | |
| Títulos y Valores | | | | |
| Arrendamientos Financieros | | | | |
| <i>Subtotal de Deuda Pública a Largo Plazo</i> | | | 0.00 | 0.00 |
| Total de Otros Pasivos | | | 7,402,813.41 | 9,231,008.96 |
| Total de Deuda Pública y Otros Pasivos | | | 7,402,813.41 | 9,231,008.96 |

Bajo protesta de decir verdad declaramos que los Estados Financieros y sus Notas, son razonablemente correctos y son responsabilidad del emisor

C.F.P Beatriz Adriana Cota Rivera

Jefe de Depto. Programacion y Presupuesto

D.H.C. Cuauhtémoc Martínez Siraitare

Rector

UNIVERSIDAD TECNOLÓGICA DE NOGALES, SONORA
Informe Analítico de la Deuda Pública y Otros Pasivos - LDF
Del 01 de Enero al 31 de Diciembre de 2024

ETCA-I-09

INFORME TRIMESTRAL: Cuarto

(PESOS)

| Denominación de la Deuda Pública y Otros Pasivos (c) | Saldo al 31 de diciembre de 2023 (d) | Disposiciones del Periodo (e) | Amortizaciones del Periodo (f) | Revaluaciones, Reclasificaciones y Otros Ajustes (g) | Saldo Final del Periodo (h) h=d+e-f+g | Pago de Intereses del Periodo (i) | Pago de Comisiones y demás costos asociados durante el Periodo (j) |
|---|--------------------------------------|-------------------------------|--------------------------------|--|--|-----------------------------------|--|
| 1. Deuda Pública (I=A+B) | | | | | | | |
| A. Corto Plazo (A=a1+a2+a3) | | | | | | | |
| a1) Instituciones de Crédito | | | | | | | |
| a2) Títulos y Valores | | | | | | | |
| a3) Arrendamientos Financieros | | | | | | | |
| B. Largo Plazo (B=b1+b2+b3) | | | | | | | |
| b1) Instituciones de Crédito | | | | | | | |
| b2) Títulos y Valores | | | | | | | |
| b3) Arrendamientos Financieros | | | | | | | |
| 2. Otros Pasivos | 7,402,813.41 | | | | 9,231,008.96 | | |
| 3. Total de la Deuda Pública y Otros Pasivos (3=1+2) | 7,402,813.41 | | | | 9,231,008.96 | | |
| 4. Deuda Contingente 1 (Informativo) | | | | | | | |
| A. Deuda Contingente 1 | | | | | | | |
| B. Deuda Contingente 2 | | | | | | | |
| C. Deuda Contingente XX | | | | | | | |
| 5. Valor de Instrumentos Bono Cupón Cero 2 (Informativo) | | | | | | | |
| A. Instrumento Bono Cupón Cero 1 | | | | | | | |
| B. Instrumento Bono Cupón Cero 2 | | | | | | | |
| C. Instrumento Bono Cupón Cero XX | | | | | | | |

1 Se refiere a cualquier Financiamiento sin fuente o garantía de pago definida, que sea asumida de manera solidaria o subsidiaria por las Entidades Federativas con sus Municipios, organismos descentralizados y empresas de participación estatal mayoritaria y fideicomisos, locales o municipales, y por los Municipios con sus respectivos organismos descentralizados y empresas de participación municipal mayoritaria.
 2 Se refiere al valor del Bono Cupón Cero que respalda el pago de los créditos asociados al mismo (Activo).

| Obligaciones a Corto Plazo (k) | Monto Contratado (l) | Plazo Pactado (m) | Tasa de Interés (n) | Comisiones y Costos Relacionados (o) | Tasa Efectiva (p) |
|--|----------------------|-------------------|---------------------|--------------------------------------|-------------------|
| 6. Obligaciones a Corto Plazo (Informativo) | | | | | |
| A. Crédito 1 | | | | | |
| B. Crédito 2 | | | | | |
| C. Crédito XX | | | | | |

C.F.P Beatriz Adriana Cota Rivera
 Jefe de Depto. Programación y Presupuesto

D.H.C. Cuauhtémoc Martínez Siraítare
 Rector

UNIVERSIDAD TECNOLÓGICA DE NOGALES, SONORA
Informe Analítico de Obligaciones Diferentes de Financiamientos – LDF
 Del 01 de Enero al 31 de Diciembre de 2024

ETCA-I-10


INFORME TRIMESTRAL: Cuarto

(PESOS)

| Denominación de las Obligaciones Diferentes de Financiamiento (c) | Fecha del Contrato (d) | Fecha de inicio de operación del proyecto (e) | Fecha de vencimiento (f) | Monto de la inversión pactado (g) | Plazo pactado (h) | Monto promedio mensual del pago de la contraprestación (i) | Monto promedio mensual del pago de la contraprestación correspondiente al pago de inversión (j) | Monto pagado de la inversión al XX de XXXXXX de 2024 (k) | Monto pagado de la inversión actualizado al XX de XXXXXX de 2024 (l) | Saldo pendiente por pagar de la inversión al XX de XXXXXX de 2024 (m = g - l) |
|--|------------------------|---|--------------------------|-----------------------------------|-------------------|--|---|--|--|---|
| Nada que Informar | | | | | | | | | | |
| A. Asociaciones Público Privadas (APP's) (A=a+b+c+d) | | | | | | | | | | |
| a) APP 1 | | | | | | | | | | |
| b) APP 2 | | | | | | | | | | |
| c) APP 3 | | | | | | | | | | |
| d) APP XX | | | | | | | | | | |
| B. Otros Instrumentos (B=a+b+c+d) | | | | | | | | | | |
| a) Otro Instrumento 1 | | | | | | | | | | |
| b) Otro Instrumento 2 | | | | | | | | | | |
| c) Otro Instrumento 3 | | | | | | | | | | |
| d) Otro Instrumento XX | | | | | | | | | | |
| C. Total de Obligaciones Diferentes de Financiamiento (C=A+B) | | | | | | | | | | |



C.F.P. Beatriz Adriana Cota Rivera
 Jefe de Depto. Programación y Presupuesto



D.H.C. Cuauhtémoc Martínez Siraitare
 Rector

A Corto Plazo

A Mediano Plazo

Nada que Informar

y de acuerdo con lo que acontezca, desaparecen o se convierten en pasivos reales por ejemplo,


juicios, garantías, avales, costos de planes de pensiones, jubilaciones, etc.

A Largo Plazo

Bajo protesta de decir verdad declaramos que los Estados Financieros y sus Notas, son razonablemente correctos y son responsabilidad del emisor


C.F.P. Beatriz Adriana Cota Rivera

Jefe de Depto. Programación y Presupuesto


D.H.C. Cuauhtémoc Martínez Siraitare

Rector

UNIVERSIDAD TECNOLÓGICA DE NOGALES, SONORA
NOTAS A LOS ESTADOS FINANCIEROS
AL 31 DE DICIEMBRE DEL 2024
(EXPRESADAS EN PESOS)

Con el propósito de dar cumplimiento a los artículos 46, fracción I, inciso g), 47, 48 y 49 de la Ley General de Contabilidad Gubernamental (LGCG), a continuación, se presentará los tres tipos de notas que acompañan los estados financieros:

- A) Notas de gestión administrativa.
- B) Notas de desglose.
- C) Notas de memoria (cuentas de orden).

A) NOTAS DE GESTIÓN ADMINISTRATIVA.

- Introducción. -

Los Estados Financieros de la Universidad Tecnológica de Nogales, Sonora (Universidad), proveen de información financiera a sus principales usuarios, la ciudadanía, a los administradores de la Secretaría de Hacienda que integran el Poder Ejecutivo del Gobierno del Estado, a la Secretaría de Educación y Cultura, la Coordinación General de Universidades Tecnológicas y Politécnicas, y a las Entidades Fiscalizadoras, al H. Congreso del Estado de Sonora.

El objetivo del presente documento es la revelación de los aspectos económicos financieros más relevantes que influyeron en las decisiones del período y que fueron considerados en la elaboración de los estados financieros para la mayor comprensión de estos.

De esta manera se informa y explica la respuesta de la Universidad a las condiciones relacionadas con la información financiera de cada período de gestión.

Los Estados Financieros de la Universidad Tecnológica de Nogales, Sonora, son elaborados por la Dirección de Administración y Finanzas a través del Departamento de Contabilidad y Finanzas y formulados con sustento a las disposiciones legales, normas contables y presupuestales del Estado, con avances en apego a los criterios de armonización que dicta la Ley General de Contabilidad Gubernamental y las Normas y Metodologías para la Emisión de la Información Financiera, siendo ésta una fuente de información confiable, que facilita las tareas de evaluación y fiscalización del origen de los ingresos y del destino del gasto.

1.- Autorización e Historia.

a) Fecha de creación del ente.

La Universidad Tecnológica de Nogales, Sonora es un Organismo Público Descentralizado del Gobierno del Estado, con personalidad jurídica y patrimonio propio, con el objeto de impartir e impulsar la educación Media y Superior, en los niveles de Técnico Superior Universitario (TSU) e Ingeniería.

El Gobierno del Estado de Sonora, suscribió el día 30 de abril de 1998, el convenio con la Secretaría de Educación Pública, mediante el cual ambas entidades se comprometen a crear y sostener la Universidad Tecnológica de Nogales, Sonora.

Publicado el Decreto de Creación en el Boletín Oficial No. 29 Sección I Tomo CLXII de fecha jueves 8 de octubre de 1998.

b) Las principales modificaciones.

La modificación que ha presentado a la organización se dio en el ejercicio fiscal del 2009. Publicada en Boletín Oficial Tomo CLXXXIII, Número 35 Sección III de fecha 30 de abril del 2009, la cual consiste en proporcionar educación a nivel de ingeniería o licenciatura.

2.- Panorama Económico y Financiero.

Con respecto al entorno bajo el cual se desarrollan las operaciones de la Universidad, se presentan en una etapa de apertura de ejercicio donde la programación de los recursos por parte de los Gobiernos del Estado y el Gobierno Federal, se utilizaran para incrementar la matrícula y en el desarrollo de la universidad, se finalizara la adquisición de equipamiento moderno para un mejor aprovechamiento por parte de los alumnos, con los recursos remanentes de los programas especiales que maneja la Universidad.

3.- Organización y Objeto Social.

a) Objeto Social

La Administración de la Universidad Tecnológica de Nogales, Sonora, tiene por objeto de acuerdo a lo señalado en el Decreto de Creación en su Artículo 4.- "La Universidad Tecnológica de Nogales, Sonora, tendrá por objeto impartir educación del tipo superior tecnológica, para formar profesionistas a los que se les denominará Técnico Superior Universitario, con aptitudes y conocimientos científicos y tecnológicos para aplicarlos en la solución creativa de los problemas que afectan a los sectores público, privado y social de estado y el país.

b) Atribuciones de la Universidad:



- ✓ Crear la organización administrativa que le sea conveniente y contratar los recursos humanos necesarios para su operación de conformidad con el presupuesto anual de egresos aprobado por el Consejo Directivo.
 - ✓ Adoptar el modelo educativo del Sistema Nacional de Universidades Tecnológicas y Politécnicas, y la estructura orgánica básica de conformidad con los lineamientos que al efecto se expidan;
 - ✓ Someter los planes y programas de estudio, así como sus adiciones o reformas a la aprobación de la autoridad correspondiente;
 - ✓ Expedir certificados de estudios, títulos, diplomas, reconocimientos, distinciones especiales y otros que así se requieran, conforme a las disposiciones aplicables;
 - ✓ Planear, formular y desarrollar sus programas de investigación tecnológica e impulsar ésta;
 - ✓ Ajustar el calendario escolar al aprobado por la autoridad educativa competente
 - ✓ Establecer los procedimientos y requisitos de acreditación y certificación de estudios, de acuerdo con las disposiciones aplicables;
 - ✓ Revalidar y otorgar equivalencias de estudios de conformidad con lo establecido por la Ley General de Educación;
 - ✓ Reglamentar los procedimientos de selección e ingreso de los alumnos, así como para su permanencia en la Institución;
 - ✓ Reglamentar los procedimientos de ingreso, permanencia y promoción, en su caso, del personal académico, atendiendo las recomendaciones que surjan en el seno de las instancias competentes;
 - ✓ Planear, desarrollar e impartir programas de superación y actualización académica y dirigirlos tanto a la comunidad universitaria, como a la población en general;
 - ✓ Organizar actividades culturales y deportivas que permitan a la comunidad el acceso a las diversas manifestaciones culturales;
 - ✓ Impulsar estrategias de participación y concertación con los sectores público, privado y social para la realización de actividades productivas con un alto nivel de eficiencia y sentido social;
 - ✓ Administrar libremente su patrimonio con sujeción al marco legal que le impone su carácter de Organismo Público Descentralizado; y
 - ✓ Expedir las disposiciones necesarias a fin de hacer efectivas las atribuciones que este Decreto le confiere para el cumplimiento de su objeto.
- C) Ejercicio fiscal. - Las cifras contenidas en el Estado Financieros y que se menciona son al **31 de diciembre del 2023 y su ejercicio fiscal comprende del 01 de enero al 31 de diciembre del 2024.**
- D) Régimen Jurídico. -
- ✓ Constitución Política de los Estados Unidos Mexicanos.
 - ✓ Ley General de Contabilidad Gubernamental
 - ✓ Constitución Política del Estado Libre y Soberano de Sonora.
 - ✓ Ley Federal del Trabajo



- ✓ Ley Orgánica del Poder Ejecutivo del Estado de Sonora
- ✓ Ley No. 54 de Responsabilidades de los Servidores Públicos del Estado y de los Municipios.
- ✓ Ley No. 113 del Presupuesto de Egresos, Contabilidad Gubernamental y Gasto Público Estatal.
- ✓ Ley de Adquisiciones Arrendamientos y Servicios del Sector Público.
- ✓ Reglamento de la Ley del Presupuesto de Egresos, Contabilidad Gubernamental y Gasto Público Estatal.
- ✓ Ley del Instituto de Seguridad y Servicios Sociales de los Trabajadores del Estado.

E) Consideraciones fiscales del ente; revelar el tipo de contribuciones que esté obligado a pagar o retener.

La Universidad Tecnológica de Nogales, Sonora de conformidad con las leyes respectivas, no es contribuyente del Impuesto Sobre la Renta, teniendo como obligación retener y enterar el Impuesto Sobre la Renta retenido a los trabajadores, profesionistas y arrendadores personas físicas, así como de exigir la documentación que reúna los requisitos fiscales cuando se efectúen pagos a terceros y se esté obligado a ello en los términos de la Ley del Impuesto Sobre la Renta.

Así mismo, La Universidad es contribuyente del Impuesto al Valor Agregado, mismo que es cobrado en arrendamientos, asimismo el Impuesto al Valor Agregado que le es trasladado en la adquisición de bienes y servicios, se incluye como parte del costo de adquisición de dichos bienes o como parte de una erogación realizada.

F) Estructura Organizacional Básica.


El Manual de Organización contempla la estructura Orgánica que opera la Universidad Tecnológica de Nogales, Sonora, su contenido contempla las funciones principales de las distintas áreas que conforman la estructura orgánica y tiene por Objeto establecer la Organización y las Disposiciones que rigen el funcionamiento del mismo.

G) Fideicomisos, mandatos y análogos de los cuales es fideicomitente o fiduciario.

La Universidad Tecnológica de Nogales, Sonora no se encuentra actualmente en los supuestos de este apartado.

4. Bases para la preparación de Estados Financieros.

- a) En cumplimiento a las disposiciones emitidas de acuerdo a la LGCG, La Universidad Tecnológica de Nogales, Sonora ha venido implementando una serie de medidas tendiente a cumplir con dichas disposiciones, para lo cual se ha venido apoyando con diversas herramientas a través del uso de las tecnologías de la información, (SACG.NET de INDETEC), en la cual se han estado desarrollando cuidando que en el mismo desarrollo e implementación se apeguen a las diversas normatividades emitidas por el Consejo de Armonización Contable, de igual forma aplicando cuando así se requiere la aplicación de diversas disposiciones estatales, algunas




disposiciones se encuentran aún en su implementación derivado de las mismas disposiciones emanadas por el CONAC.

Para la armonización del Sistema de Contabilidad Gubernamental la Universidad Tecnológica de Nogales, Sonora se ha visto en la necesidad de adecuar dentro de su organización interna algunos procesos, así como implementar modificaciones en los diversos sistemas que le permitan dar cumplimiento a los diversos elementos técnicos-contables, el Marco Conceptual y los Postulados Básicos de Contabilidad Gubernamental, se dispone de lista de Cuentas alineadas al plan de cuentas; clasificadores presupuestarios armonizados y las respectivas matrices de conversión.

- b) La base de medición utilizada en el registro de las operaciones para la elaboración de los Estados Financieros es a Costo histórico
- c) Postulados básicos de la Contabilidad Gubernamental aprobados por la CONAC
 - ✓ Sustancia Económica
 - ✓ Entes Públicos
 - ✓ Existencia Permanente
 - ✓ Revelación Suficiente
 - ✓ Importancia Relativa
 - ✓ Registro e Integración Presupuestaria
 - ✓ Consolidación de la Información Financiera
 - ✓ Devengo Contable
 - ✓ Valuación
 - ✓ Dualidad Económica
 - ✓ Consistencia
- d) Normatividad supletoria. En caso de emplear varios grupos de normatividades (normatividades supletorias), deberá realizar la justificación razonable correspondiente, su alineación con los PBCG y a las características cualitativas asociadas descritas en el Marco Conceptual de Contabilidad Gubernamental (MCCG) y sus modificaciones.

La Universidad Tecnológica de Nogales, Sonora no cuenta con normatividad supletoria.

- e) Para las entidades que por primera vez estén implementando la base de devengado de acuerdo con la Ley de Contabilidad.
 - Revelar las nuevas políticas de reconocimiento;
 - Su plan de implementación;
 - Revelar los cambios en las políticas, la clasificación y medición de las mismas, así como su impacto en la información financiera, y
 - Presentar los últimos estados financieros con la normatividad anteriormente utilizada con las nuevas políticas para fines de comparación en la transición a la base devengado.



f) La Universidad Tecnológica de Nogales, Sonora no aplica en este inciso.

5. Políticas de Contabilidad Significativas


- a) En los presentes Estados Financieros no se aplica algún método para la actualización de los activos, pasivos y hacienda Pública y/o Patrimonio.
- b) La Universidad Tecnológica de Nogales, Sonora no realizó operaciones en el extranjero.
- c) Los Inventarios con que cuenta la Universidad Tecnológica de Nogales, Sonora, son únicamente activos fijos valuados a costo histórico.
- d) Los estados financieros no presentan registros de reservas.
- e) Beneficios a empleados: revelar el cálculo de la reserva actuarial, valor presente de los ingresos esperados comparado con el valor presente de la estimación de gastos tanto de los beneficiarios actuales como futuros.
La Universidad Tecnológica de Nogales, Sonora no aplica este inciso.
- f) Provisiones: objetivo de su creación, monto y plazo.
La Universidad Tecnológica de Nogales, Sonora no tiene provisiones aparte de las que son expuestas en el pasivo de las Notas al Estado de Situación Financiera.
- g) Reservas: objetivo de su creación, monto y plazo.
La Universidad Tecnológica de Nogales, Sonora no cuenta con reservas, pues no se genera ahorro al cierre de los ejercicios.
- h) Cambios en políticas contables y corrección de errores junto con la revelación de los efectos que se tendrá en la información financiera del ente público, ya sea retrospectivos o prospectivos.
La Universidad Tecnológica de Nogales, Sonora cuenta únicamente con un cambio de políticas contables el cual se realiza su rectificación de las depreciaciones al cierre del ejercicio fiscal.
- i) Reclasificaciones: se deben revelar todos aquellos movimientos entre cuentas por efectos de cambios en los tipos de operaciones.
- j) Depuración y cancelación de saldos.

6. Posición en Moneda Extranjera y Protección por Riesgo Cambiario:

Se informará sobre:

- a) Activos en moneda extranjera.
- b) Pasivos en moneda extranjera.
- c) Posición en moneda extranjera.
- d) Tipo de cambio.
- e) Equivalente en moneda nacional.

Lo anterior, por cada tipo de moneda extranjera que se encuentre en los rubros de activo y pasivo.



Adicionalmente, se informará sobre los métodos de protección de riesgo por variaciones en el tipo de cambio.

La Universidad Tecnológica de Nogales, Sonora no cuenta con operaciones en moneda extranjera, que representen algún riesgo cambiario.


7. Reporte Analítico del Activo

- a) En las hojas posteriores de estas notas se informa sobre los porcentajes de depreciación, deterioro o amortización utilizados en nuestros activos fijos.
- b) A la fecha no se han cambiado los porcentajes de depreciación en ningún activo fijo.
- c) No existen gastos capitalizados en el ejercicio tanto financieros como de investigación y desarrollo.
- d) No hay inversiones financieras que generen algún riesgo por tipo de cambio o tipo de interés.
- e) La Universidad no ha construido algún inmueble que tenga que dar de alta, estas edificaciones las realiza el Instituto Sonorense de Infraestructura Educativa.
- f) No existe ninguna circunstancia que afecte los bienes de la institución, como embargo, garantías, litigios, baja en inversiones, lo único que se tiene es un juicio laboral que pudiera afectar en un futuro, sino hubiera recursos para pagar esta contingencia laboral.
- g) No hay desmantelamientos de Activos Fijos.
- h) Para una mejor administración de los activos fijos se está implementando el traspaso de información de Microsoft Excel al sistema de contabilidad gubernamental SAACG.Net. Actualmente **al 31 de diciembre del 2024**, se recibió por parte del Departamento encargado de inventarios la información de unos años, la cual se verificará para su carga en el ejercicio 2025.

Adicionalmente, se deben incluir las explicaciones de las principales variaciones en el activo, en cuadros comparativos como sigue:

- a) Únicamente se tienen inversiones en valores al día siguiente, como se muestra en página 11 de este reporte.
- b) No se tiene Patrimonio de organismos descentralizados de Control Presupuestario Indirecto.
- c) No se tienen inversiones en empresas de participación mayoritaria.
- d) No se tienen inversiones en empresas de participación minoritaria.
- e) La Universidad Tecnológica de Nogales, Sonora cuenta con un patrimonio de organismos descentralizados de control presupuestario directo.

8.- No se tienen fideicomisos, Mandatos, y análogos en este ejercicio.



9.- Reporte de Recaudación del 01 al 31 de diciembre del 2024.

a) Análisis del comportamiento de la recaudación correspondiente al ente público o cualquier tipo de ingreso, de forma separada los ingresos locales de los federales.

| CONCEPTO | Ingresos Propios | Subsidio Estatal | Subsidio Federal | Programas especiales |
|-------------------------|------------------|------------------|------------------|----------------------|
| Subsidio ordinario | | 48,881,930.83 | 39,781,216.00 | |
| Subsidio extraordinario | | 32,698,530.24 | 1,096,968.00 | |
| Colegiaturas | 9,130,061.99 | | | |
| Plataformas | 929,690.57 | | | |
| Arrendamientos | 368,580.52 | | | |
| Cursos | 308,400.00 | | | |
| Rendimientos | 9,991.90 | | | |
| Otros ingresos | 48,311.72 | | | 557,677.18 |
| Total | 10,798,026.70 | 81,580,461.07 | 40,878,184.00 | 557,677.18 |

b) Proyección de la recaudación e ingresos en el mediano plazo. Se estima que la recaudación solamente crecerá por los porcentajes permitidos por ley de año a año.

10.- Información sobre la Deuda y el Reporte analítico de la Deuda.

No aplica, no se tiene deuda documentada de ninguna índole, solo el trámite de pago de proveedores.

11.- Calificaciones otorgadas: ninguna a la fecha, no ha sido necesario calificación crediticia.


12.- Proceso de mejora:

a) Se actualizo el Sistema de Gestión de la Calidad ISO 21001-2018, donde se establecen políticas de operación de la Universidad, en cuanto la atención de los distintos clientes, como son proveedores, alumnos y empleados de la institución.

b) Se manejan políticas internas de administración, que establecen pasos para la consecución de los objetivos de la administración en cuanto a atención a alumnos, proceso de nóminas y proceso de pago a proveedores.

13.- Información por segmentos: Porque la Universidad es un solo establecimiento y las instancias gubernamentales piden la información concentrada de la universidad, no se segmentan sus operaciones.

14.- Eventos posteriores al cierre: A la fecha no hay eventos posteriores al cierre.



15.- **Partes relacionadas:** No se tienen partes relacionadas que ejerzan influencia sobre las decisiones financieras y operativas de la Universidad.

16.- **“Bajo protesta de decir verdad declaramos que los Estados Financieros y sus notas, son razonablemente correctos y son responsabilidad del emisor”**

B) NOTAS DE DESGLOSE

I) NOTAS AL ESTADO DE ACTIVIDADES

INGRESOS Y OTROS BENEFICIOS

Ingresos de gestión

1. Las cuentas que integran los ingresos presentan los siguientes saldos al **31 de diciembre del 2024.**

| INGRESOS Y OTROS BENEFICIOS | 2024 | 2023 |
|---|-----------------------|-----------------------|
| INGRESOS DE GESTIÓN | 11,346,703.88 | 10,268,088.47 |
| Impuestos | 0 | 0 |
| Cuotas y Aportaciones de Seguridad Social | 0 | 0 |
| Contribuciones de mejoras | 0 | 0 |
| Derechos | 0 | 0 |
| Productos | 551,677.18 | 502,754.20 |
| Aprovechamientos | 0 | 0 |
| Ingresos por venta de bienes y servicios | 10,795,026.70 | 9,765,334.27 |
| PARTICIPACIONES, APORTACIONES, CONVENIOS, INCENTIVOS DERIVADOS DE LA COLABORACION FISCAL, FONDOS DISTINTOS DE APORTACIONES, TRANSFERENCIAS, ASIGNACIONES, SUBSIDIOS Y SUBVENCIONES, Y PENSIONES Y JUBILACIONES | 122,458,645.07 | 121,035,984.84 |
| PARTICIPACIONES, APORTACIONES, CONVENIOS, INCENTIVOS DERIVADOS DE LA COLABORACION FISCAL, FONDOS DISTINTOS DE APORTACIONES | 0 | 0 |
| TRANSFERENCIAS, ASIGNACIONES, SUBSIDIOS Y SUBVENCIONES, Y PENSIONES Y JUBILACIONES | 122,458,645.07 | 121,035,984.84 |
| Otros Ingresos y Beneficios | 6,000.00 | 0 |
| Ingresos Financieros | 0 | 0 |
| Incremento por Variación de Inventarios | 0 | 0 |
| Disminución del Exceso de Estimaciones por Pérdida o Deterioro u Obsolescencia | 0 | 0 |
| Disminución del Exceso de Provisiones | 0 | 0 |
| Otros Ingresos y Beneficios Varios | 6,000.00 | 0 |
| Total de Ingresos y Otros Beneficios | 133,811,348.95 | 131,304,073.31 |

De los Ingresos de Gestión la cuenta de Productos contiene el rendimiento de cuentas de programas especiales, los ingresos propios representan el **8.08%** de lo recaudado desglosándose de las colegiaturas, arrendamientos de espacios en la Universidad, cursos, plataforma de idiomas, exámenes extraordinarios, donativos de libros y rendimientos de cuentas bancarias de la Universidad y el **0.39%** corresponde a los aprovechamientos.

Las participaciones y aportaciones corresponden el **91.53%** al presupuesto Estatal y el presupuesto Federal de la totalidad de los ingresos recaudados al **31 de diciembre del 2024**.

GASTOS Y OTRAS PERDIDAS

| GASTOS DE FUNCIONAMIENTO | 2024 | 2023 |
|---------------------------------|--------------------------|--------------------------|
| Servicios personales | 115,415,025.14 | 106,805,890.37 |
| Materiales y suministros | 1,876,628.15 | 1,690,401.28 |
| Servicios generales | 13,954,642.95 | 13,354,300.64 |
| | \$ 131,246,296.24 | \$ 121,850,592.29 |

TRANSFERENCIAS, ASIGNACIONES, SUBSIDIOS Y OTRAS AYUDAS

| Transferencias, Asignaciones, Subsidios y Otras Ayudas | 2024 | 2023 |
|---|-------------|-------------|
| Transferencias Internas y Asignaciones al Sector Público | 0 | 0 |
| Transferencias al Resto del Sector Público | 0 | 0 |
| Subsidios y Subvenciones | 0 | 0 |
| Ayudas Sociales | 0 | 0 |
| Pensiones y Jubilaciones | 0 | 0 |
| Transferencias a Fideicomisos, Mandatos y Contratos Análogos | 0 | 0 |
| Transferencias a la Seguridad Social | 0 | 0 |
| Donativos | 0 | 0 |
| Transferencias al Exterior | 0 | 0 |

INTERESES, COMISIONES Y OTROS GASTOS DE LA DEUDA PÚBLICA

| Intereses, Comisiones y Otros Gastos de la Deuda Pública | 2024 | 2023 |
|---|-------------|-------------|
| Intereses de la Deuda Pública | 0 | 0 |
| Comisiones de la Deuda Pública | 0 | 0 |
| Gastos de la Deuda Pública | 0 | 0 |
| Costo por Coberturas | 0 | 0 |
| Apoyos Financieros | 0 | 0 |

OTROS GASTOS Y PÉRDIDAS EXTRAORDINARIAS

| Otros Gastos y Pérdidas Extraordinarias | 2024 | 2023 |
|--|--------------|--------------|
| Estimaciones, Depreciaciones, Deterioros, Obsolescencia y Amortizaciones | 7,810,284.43 | 7,120,433.52 |
| Provisiones | 0 | 0 |
| Disminución de Inventarios | 0 | 0 |
| Otros Gastos | 0 | 0 |

Estimaciones, depreciaciones, deterioros, obsolescencia y amortizaciones por la cantidad de:

- Ejercicio 2024 un importe de \$7,810,284.43.
- Ejercicio 2023 un importe de \$7,120,433.52.
- Ejercicio 2022 un importe de \$7,182,588.46.

| Inversión Pública | 2024 | 2023 |
|------------------------------------|------|------|
| Inversión Pública no Capitalizable | 0 | 0 |

La Universidad no cuenta con inversión pública al **31 de diciembre del 2024.**

II) NOTAS AL ESTADO DE SITUACION FINANCIERA.

ACTIVO

1. Efectivo y equivalentes

Se informará acerca de los fondos con afectación específica, el tipo y monto de los mismos; de las inversiones temporales se revelará su tipo y monto.

Este rubro se integra al **31 de diciembre del 2024.**

| Concepto | Efectivo | Bancos | Depósitos en fondos de inversión | Observaciones |
|--------------------------------|-----------------|---------------------|----------------------------------|------------------------------|
| Fondo fijo | 3,000.00 | 0 | | |
| Bancomer | 0 | 4,027,771.02 | 0 | Vencimiento 1 día |
| Banorte | 0 | 4,354,177.93 | 563,973.11 | Vencimiento 1 día |
| Total cuentas operación | 3,000.00 | 8,381,948.95 | 563,973.11 | Recursos de operación |
| Apoyo Infra 2012 | 0 | 0 | 5,565,540.57 | Vencimiento 1 día |
| Total cta. Programas E. | 0 | 0 | 5,565,540.57 | Rec. Etiquetados |
| TOTAL RECURSOS | 3,000.00 | 8,381,948.95 | 6,129,513.68 | |

El rubro de efectivo corresponde a un fondo revolvente para la operación de diversos gastos de las distintas unidades administrativas en su mayoría se utiliza para compras menores. El rubro de depósitos en fondos de inversión representa remanentes de recursos presupuestales comprometidos en Programa Apoyo a la Infraestructura 2012, del Programa de Apoyo al Desarrollo de la Educación Superior.

2. Derechos a recibir Efectivo y Equivalentes y Bienes o servicios

La cuenta de derechos a recibir efectivo o equivalentes se encuentra integrada de la siguiente manera;

| Concepto | Importe | Vencimiento |
|------------------------------|-------------------|-----------------|
| Deudores Diversos por cobrar | \$ 4,323.76 | Menor a 30 días |
| Total | \$4,323.76 | |

En el concepto de cuentas por cobrar se tiene un saldo de **\$2,223.56** por créditos pendientes de cobro a empleados de gastos por comprobar, el cual está en proceso de cobro, **\$2,100.20** por cursos pendientes al mes de **diciembre del 2024**.

En el mes de diciembre del 2023, se registró la adquisición de un bien mueble por \$33,752.16, el cual se mandó a la cuenta 1123-03-0063 proveedor Vega Castillo Luis Alejandro por falta de documentos oficiales para su registro, ocasionando que el registro se realizará en enero del 2024, haciendo la afectación de resultado de ejercicios anteriores 2023 como puente.

4. Inventarios no se tienen en este ejercicio.
5. Almacenes no se tienen en este ejercicio.
6. Inversiones financieras no se tienen en este ejercicio.
7. Bienes Muebles, Inmuebles e Intangibles.

Bienes inmuebles, infraestructura y construcciones en proceso se integra como sigue:

| Bienes inmuebles, infraestructura (a costo de adquisición) | Importe | Método de depreciación (vida útil) y tasas dep. | Estado del bien |
|--|-----------------------|---|-----------------|
| Terrenos | 1,246,977.83 | 3.3% | Regular |
| Edificios no habitacionales | 100,307,209.07 | 3.3% | Regular |
| Construcciones en proceso | 0 | 0 | N/A |
| Otros bienes inmuebles | 0 | 0 | N/A |
| Total | 101,554,186.90 | | |

Representan los bienes inmuebles propiedad de la Institución, terrenos, campos deportivos y edificios, están valuados a costo adquisición.

10. Estimaciones y deterioros

Bienes muebles se integra de la siguiente manera:

| Bienes muebles | Importe | Método de depreciación (vida útil) y tasas dep. | Estado del bien |
|--|------------------------|---|-----------------|
| Muebles de oficina y Estantería | 6,705,816.57 | 10% | Bueno |
| Equipo de Cómputo y Tecnologías de la información | 26,807,367.80 | 33.3% | Bueno |
| Otros Mobiliarios y equipo de administración | 898,456.17 | 10% | Bueno |
| Mobiliario y equipo para escuelas, laboratorios y talleres | 11,706,497.57 | 10% | Bueno |
| Equipos y Aparatos Audiovisuales | 1,077,793.46 | 10% | Bueno |
| Otros Mobiliarios y Equipo Educativo Recreativo | 24,400,748.82 | 10% | Bueno |
| Cámaras Fotográficas y de Video | 65,625.71 | 10% | Bueno |
| Equipo e instrumental médico y de laboratorio | 66,908.80 | 10% | Bueno |
| Equipo de transporte | 3,241,341.00 | 25% | Bueno |
| Otros Equipos de transporte | 856,656.52 | 25% | Bueno |
| Equipos de Comunicación y Telecomunicación | 13,882.45 | 10% | Bueno |
| Herramientas y Maquinas-Herramientas | 4,282,891.29 | 10% | Bueno |
| Maquinaria y Equipo Industrial | 2,194,819.32 | 10% | Bueno |
| Sistemas Aire/Acondicionado | 703,435.99 | 10% | Bueno |
| Herramientas | 53,702.05 | 10% | Bueno |
| Obras de Arte y objetos valiosos | 396,794.75 | Sin depreciación | Bueno |
| Total | \$83,472,738.27 | | |

Incluye los bienes de activo fijo adquiridos por la institución y los que le fueron donados.

Se recibieron activos fijos por medio de recurso FAM 2023, los cuales se integrados en el apartado de Donaciones de Capital (activo fijo), siendo los siguientes:

| FECHA DE ADQUISICION | DE A D | CANTIDAD | PARTIDA | DESCRIPCION | TOTAL | POLIZA | FACTUR A |
|----------------------|--------|----------|--------------|---|--------------|--------|---------------|
| 29/12/2023 | | 2 | 1241-3-51501 | PERFIL DE COMPUTADORA DESKTOP PARA DESARROLLO DE INGENIERIAS.COMPUTADORA DE ESCRITORIO SFF LANIX CORP 6020 CON NOMITOS LANIX 23.8" MODELO LX240 | 37,108.40 | D00040 | A 1921 |
| 27/12/2023 | | 1 | 1241-3-51501 | PERFIL DE COMPUTADORA DESKTOP PARA DESARROLLO DE INGENIERIAS.COMPUTADORA DE ESCRITORIO SFF LANIX CORP 6020 CON NOMITOS LANIX 23.8" MODELO LX240 | 259,758.80 | D00040 | A 1908 |
| 27/12/2023 | | 8 | 1241-3-51501 | PERFIL DE COMPUTADORA DESKTOP PARA DESARROLLO DE INGENIERIAS.COMPUTADORA DE ESCRITORIO SFF LANIX CORP 6020 CON NOMITOS LANIX 23.8" MODELO LX240 | 1,539,998.60 | D00040 | A 1909 |
| 31/12/2023 | | 2 | 1241-3-51501 | COMPUTADORA IMAC | 107,300.00 | D00040 | A1620 |
| 28/12/2023 | | 9 | 1241-3-51501 | NO BREACK CIBERPOWER UT750GU | 113,691.60 | D00040 | HMO70 275 |
| 31/12/2023 | | 1 | 1241-3-51501 | NO BREACK CIBERPOWER UT750GU | 20,671.20 | D00040 | HMOG 56600 |

| | | | | | | | |
|------------|--------|------------------|--|------------|--------|--------|--|
| | | | BOROSCOPIA DE VIDEO, CAMARA TERMOGRAFICA,MULTIM ETRO,PIE DE REY DIGITAL,TERROMETRO | | | | |
| 31/12/2023 | 2 2 | 1241-9- 51902 | | 340,355.05 | D00040 | A 1619 | |

Posteriormente en el mes de abril 2024, se registraron los siguientes activos por medio de recurso FAM 2023, los cuales se integraron en el apartado de donaciones de capital (activo fijo):

| | | | | | | | | |
|------------|-------------------------------|----------------------|---|----------------------|--------------|--------------|--------|------------|
| | | | Perfil D computadora Desktop para desarrollo de ingenierias. Computadora de Escritorio SFF LANIX CORP 6020 con Monitor LANIX 23.8" MODELO LX240.Procesador INTEL CORE i7- 12700 de 12VA GEN, DISCO SSD 1TB | | | | | |
| 18/01/2024 | 16 | 1241- 3- 51501 | | 15,995.00 | 255,920.00 | 296,867.20 | D00055 | A 1920 |
| 17/06/2024 | 40 mesas y 50 sillas | 1241- 1- 51101 | 40 Mesas de marca NKS y 50 Sillas de marca OFFIHO | 3,515.00 Y 900.00 | \$185,600.00 | \$215,296.00 | D00105 | F- 8478 |

Del recurso por parte de la Dirección General de Universidades Tecnológicas y Politécnicas correspondiente al Convenio de Cooperación Académica 2024, con fecha del **30/10/2024** se adquirió lo siguiente:

| | | | | | | |
|------------|--------|------------------|--------------------------|-----------|--------|-------|
| 30/10/2024 | VARIOS | 1241-3- 51501 | Equipo de computo prodep | 26,812.13 | E01050 | F-418 |
| 30/10/2024 | VARIOS | 1241-3- 51501 | Equipo de computo prodep | 24,795.79 | E01051 | F-417 |

Activos tangibles se encuentra integrado como sigue:

| Activos intangibles | Importe | Método de depreciación (vida útil) y tasas dep. |
|------------------------|---------------------|---|
| Licencias informáticas | 5,027,548.53 | 33.3% |
| Total | 5,027,548.53 | |

Este importe está representado por las licencias propiedad de la institución de software.

11. Otros activos

La cuenta activos diferidos se integra de la siguiente manera:

| Activos diferidos | Importe | Método de depreciación (vida útil) y tasas dep. |
|-------------------------|-------------------|---|
| Otros activos diferidos | 68,236.00 | Sin depreciación |
| Otros activos diferidos | 56,695.00 | Sin depreciación |
| Total | 124,931.00 | |

Son Depósitos en garantía de Comisión Federal de Electricidad.

La depreciación acumulada de bienes muebles e inmuebles se aplica desde el año 1998 hasta el año 2023, y el importe al **31 de diciembre del 2024 es de \$ 133,822,755.22**

Se recibió una solicitud por parte de la Comisión Federal de Electricidad del depósito de garantía para el aumento de la demanda de KW de la Universidad, en la que implicaría un costo extraordinario solicitándonos un depósito en garantía con el número de oficio 0473/2024 por un importe de \$56,695.00.

PASIVO

1. Cuentas por pagar a corto plazo integrada por los siguientes conceptos:

| Cuentas por pagar a corto plazo | Importe | Vencimiento |
|--|---------------------|-----------------|
| Retenciones y contribuciones por pagar | 5,375,006.90 | Menor 30 días |
| Pasivo proveedores | 479,470.97 | Menor 240 días |
| Servicios personales por pagar a corto | 3,158,580.46 | Menor a 30 días |
| Total | 9,013,058.33 | |

En pasivo proveedores el Organismo Operador Municipal de Agua Potable Alcantarillado y Saneamiento de Nogales, Sonora, se generó un adeudo por la razón de que antes contábamos con una cuota fija y se nos instaló un medidor el cual genera mayor consumo y aumenta la tarifa, generando un adeudo al mes de abril del 2024 por un importe de \$474,016.26, el cual únicamente se registró contablemente el importe de \$139,418.26.

Se recibió un oficio por parte del Organismo Operador Municipal de Agua Potable Alcantarillado y Saneamiento de Nogales, Sonora, en el cual nos bonificaron la deuda del ejercicio 2023-2024, dejando un saldo de \$ 40,000.17, el cual será registrado contablemente en el mes de julio del 2024.

Se realizo el registro de la condonación de adeudo con afectación a resultado de ejercicios anteriores, eliminando el registro del pasivo al 31 de julio del 2024.

En Servicios personales por pagar a corto se provisiono el pago de un finiquito al maestro Manzanares Lopez Jorge Arturo, el cual no quiso recibir el cheque el día 22 de marzo del 2024. Se realizo la cancelación de la provisión de finiquito del maestro Manzanares Lopez Jorge Arturo, debido a que presento demanda y se traspasó a cuentas de orden al 31 de julio del 2024.

Se provisiono el impuesto sobre nominas de los meses de septiembre, octubre, noviembre y diciembre del 2024 por un importe de \$1,406,078.00. Los cuales no se habían cubierto por falta de recurso al corte del 31 de diciembre del 2024.

Se provisiono la prima vacacional de 10 días por un importe de \$1,949,652.15 por no haber recibido el recurso al 31 de diciembre del 2024.

Otros pasivos a corto plazo:

| Otros pasivos a corto plazo | Importe | Vencimiento |
|-----------------------------|----------------------|---------------|
| Otros pasivos circulantes | \$ 217,950.63 | Menor 30 Días |
| Total | \$ 217,950.63 | |

Los otros pasivos circulantes son: colegiaturas pendientes de facturar y retenciones de, ahorro solidario, ISSSTE, y retenciones cuotas sindicales.

Hacienda pública/patrimonio contribuido se integra por los siguientes conceptos:

| Hacienda pública/patrimonio | Importe |
|---|----------------------|
| Donaciones de Capital (Activo Fijo) | 157,000,288.46 |
| Resultado de Ejercicios Anteriores (Depreciaciones) | (78,532,107.33) |
| Resultado de ejercicios anteriores 2013 | 12,200,374.20 |
| Resultado de ejercicios anteriores 2014 | (4,997,489.70) |
| Resultado del ejercicio 2015 Desahorro | (3,035,665.45) |
| Resultado del ejercicio 2016 ahorro | 3,817,963.08 |
| Resultado del ejercicio 2017 | 1,196,788.68 |
| Resultado del ejercicio 2018 | (1,191,600.50) |
| Resultado del ejercicio 2019 | (2,083,128.41) |
| Resultado del ejercicio 2020 | (5,038,701.85) |
| Resultado del ejercicio 2021 | (2,751,646.45) |
| Resultado del ejercicio 2022 | (6,223,925.36) |
| Resultado del ejercicio 2023 | (3,471,490.74) |
| Total | 66,889,658.63 |

En razón de nueva política de registro de la Contabilidad Gubernamental para reconocer la depreciación del Activo Fijo, se registró en Resultado de ejercicios anteriores las depreciaciones en negativo por un monto de \$78,532,107.33, que corresponden a la Adquisición de Activos desde la fecha de creación de la Universidad hasta el 31 de diciembre de 2012. A este monto se descuentan \$334,900.00 por baja de 2 vehículos por incosteable su reparación en el año 2016.

Se reintegró el remanente del subsidio federal del año 2020, con afectación a resultado de ejercicios anteriores, por un monto de \$332,704.32, autorizado en reunión de Consejo Directivo del 11 de febrero 2021.

Se reintegró el recurso PRODEP federal del año 2020, por \$95,000.00 y \$334.00 de su rendimiento del año 2021.

Se reintegró subsidio federal 2021 por un monto de \$16,508.96.

Se reintegró un remanente de subsidio estatal de \$1,367.42

Se reintegró un remanente de subsidio federal 2022 de \$896,461.42 y está pendiente de reintegrar \$1,164,186.86, en espera de línea de captura de TESOFE.

Se reintegró un remanente de subsidio estatal 2022 \$91,482.55.

Se reintegró remanente del Programa de Desarrollo del Profesorado (PRODEP), por un monto de \$592,143.92 pesos.

Se reintegró remanentes de Fondo de Apoyo a la Calidad 2013, por un monto de \$3,243,389.00, donde \$3,168,042.52 corresponden a ejercicios anteriores, y \$75,346.48 a rendimientos del año 2022.

El estado de los bienes inmuebles es bueno.


En este ejercicio se han recibido \$18,171,352.64 en equipamiento por parte del ISIE para el laboratorio de Aeronáutica.

El estado de los bienes muebles es **regular por su antigüedad**.

El otro concepto es el resultado del ejercicio 2013 por la cantidad de 12,200,374.20.

De este saldo \$13,938,681.39, corresponden a programas especiales, de los cuales ya se ejerció \$8,306,513.45 al 31 de diciembre 2021.

Se registro en la cuenta de resultado de ejercicios anteriores del año 2023 una rectificación por \$2,333,047.50 que corresponden al oficio SH-1995/2018.



Se registro el reintegro por la cantidad de \$864,263.23 de remanente subsidio federal del ejercicio 2023 y un importe por \$4,099,727.99 de remanente de subsidio estatal del ejercicio 2023.

Se registro la recepción de activos por medio del recurso FAM 2023 en Donaciones de Capital (Activo Fijo). Aumentando este concepto al mes de junio del 2024.

Se registro un Activo fijo por \$33,752.16, utilizando únicamente la cuenta de resultado de ejercicios anteriores como puente para no afectar presupuestalmente el ejercicio 2024.

Se registro la bonificación del adeudo del servicio de agua por \$99,418.09 con numero de oficio DG-136/2024, el cual se aplicó al corte del 31 de julio del 2024.

Se realizo el reintegro de remanente de ingresos propios del ejercicio 2023 con oficio UTN/R/DAF/CF/523/2024 por un importe de \$939,962.11 en atención al oficio SE-05.06-3162/2024 de la Subsecretaria de Egresos del Estado de Sonora, con afectación al Resultado de Ejercicios Anteriores (2023). El registro se llevo en el mes de septiembre 2024.

Se realizo la Baja de un Activo fijo (Equipo de Transporte) en la Póliza de Diario D00165 por un importe de \$1,500,000.00, la baja se debió al deterioro camión, en la cual tiene afectación Resultado de Ejercicios Anteriores de 2014.El registro se llevo en el mes de septiembre 2024.

En el ejercicio 2024 se obtuvo una pérdida de **(5,245,231.72)**, lo cual se debe a la falta de ministración del recurso que se tiene comprometido en el capítulo 1000, por las obligaciones contraídas del Contrato Colectivo de Trabajo de la Universidad.

De los programas de años anteriores se tiene un remanente a reintegrar a la Tesorería de la Federación, como a continuación se indica:

| FONDO FEDERAL | Remanente años anteriores | Remanente año 2024 | |
|--|----------------------------------|---------------------------|--|
| Fondo de Apoyo a la Infraestructura 2012 | \$5,013,863.39 | \$551,677.18 | |
| | \$ 5,013,863.39 | \$551,677.18 | |

III) NOTAS AL ESTADO DE VARIACIÓN EN LA HACIENDA PUBLICA

Se traspasó de Resultado del Ejercicio a Resultado de Ejercicios anteriores la depreciación de ejercicios anteriores a 2013 por un monto de \$75,881,215.56 a la cuenta de rectificaciones de resultados anteriores por cambio de política contable, a los cuales se le aplico política contable para reconocer los efectos de la depreciación en los bienes de la Universidad según oficio SH-1995/2018.

Se traspasó el resultado del ejercicio 2021 (desahorro), a Resultados del Ejercicios anteriores por un monto de \$2, 071,846.62, y se reintegró a la Tesorería de la Federación el remanente federal del año 2021 por un monto de \$16,508.96, se reintegró al Gobierno del Estado de Sonora, un remanente de subsidio estatal de \$1,367.42, y por último se reintegró recursos PRODEP por un monto de \$592,143.92, también se reintegró recursos de Fondo de Apoyo a la Calidad 2013, por un monto de \$3,168,042.52 de años anteriores.

El resultado del año 2022 fue un desahorro de \$(1,115,137.33).

Se traspaso el resultado de ejercicio, a resultado de ejercicios anteriores la depreciación de ejercicios anteriores de 2023, por un monto de \$2,650,891.77 a la cuenta de rectificaciones de resultados anteriores, en seguimiento al oficio según SH-1995/2018. Y por último realizando una afectación a la cuenta de resultado de ejercicios anteriores por los reintegros de remanente de subsidio federal por un importe de \$864,263.23 a la TESOFE y el reintegro por el remanente del subsidio estatal por modificación de convenio de asignación de recursos financieros de la DGUTyP en el mes de diciembre del 2023 por un importe de \$4,099,727.99. Dejando un ahorro de \$2,338,330.74.

Se realizo el reintegro de remanente de ingresos propios del ejercicio 2023 con oficio UTN/R/DAF/CF/523/2024 por un importe de \$939,962.11 en atención al oficio SE-05.06-3162/2024 de la Subsecretaria de Egresos del Estado de Sonora, con afectación al Resultado de Ejercicios Anteriores (2023). El registro se llevó en el mes de septiembre 2024.

Se realizo la Baja de un Activo fijo (Equipo de Transporte) en la Póliza de Diario D00165 por un importe de \$1,500,000.00, la baja se debió al deterioro camión, en la cual tiene afectación Resultado de Ejercicios Anteriores de 2014.El registro se llevó en el mes de septiembre 2024.

En resultado de ejercicios anteriores en (ahorro/desahorro) se tiene un importe de \$2,723,320.48 Y de resultado de ejercicios anteriores 2023 por \$(2,333,047.50) y la rectificación de resultados de ejercicios anteriores al **31 de diciembre del 2024.**

IV) NOTAS AL ESTADO DE FLUJOS DE EFECTIVO

1. Análisis de las cifras del periodo actual (31 de diciembre del 2024) y del periodo anterior (31 diciembre 2023).

| Efectivo y Equivalentes | | |
|-----------------------------|--------------|---------------|
| Concepto | 2024 | 2023 |
| Efectivo | 3,000.00 | 3,000.00 |
| Bancos/tesoreria | 8,381,948.95 | 11,413,735.65 |
| Bancos/dependencias y otros | 0 | 0 |
| Inversiones temporales | 6,129,513.68 | 5,041,605.35 |

| | | |
|--|----------------------|----------------------|
| Fondos de afectación específica | 0 | 0 |
| Depositos de Fondos de Terceros en Garantía y/o administración | 0 | 0 |
| Otros Efectivos y Equivalentes | 0 | 0 |
| Total | 14,514,462.63 | 16,458,341.00 |

2. Adquisiciones de las actividades de inversión efectivamente pagadas del apartado de aplicación.

| Adquisiciones de Actividades de Inversión efectivamente pagadas | | |
|--|-----------------------|-----------------------|
| Concepto | 2024 | 2023 |
| Bienes Inmuebles, Infraestructura y Construcciones en Proceso | 101,554,186.90 | 101,554,186.90 |
| Terrenos | 1,246,977.83 | 1,246,977.83 |
| Viviendas | 0 | 0 |
| Edificios no Habitacionales | 100,307,209.07 | 100,307,209.07 |
| Infraestructura | 0 | 0 |
| Construcciones en Proceso en Bienes de Dominio Público | 0 | 0 |
| Construcciones en Proceso en Bienes Propios | 0 | 0 |
| Otros Bienes Inmuebles | 0 | 0 |
| Bienes Muebles | 83,472,738.27 | 81,507,422.35 |
| Mobiliario y Equipo de Administración | 46,118,138.11 | 43,004,699.81 |
| Mobiliario y Equipo Educativo y Recreativo | 25,544,167.99 | 25,461,819.59 |
| Equipo e Instrumental Médico y de Laboratorio | 66,908.80 | 66,908.80 |
| Vehículos y Equipo de Transporte | 4,097,997.52 | 5,597,997.52 |
| Equipo de Defensa y Seguridad | 0 | 0 |
| Maquinaria, Otros Equipos y Herramientas | 7,248,731.10 | 6,979,201.88 |
| Colecciones, Obras de Arte y Objetos Valiosos | 396,794.75 | 396,794.75 |

| Adquisiciones de Actividades de Inversión efectivamente pagadas | | |
|---|-----------------------|-----------------------|
| Concepto | 2024 | 2023 |
| Activos Biológicos | 0 | 0 |
| Otras Inversiones | 0 | 0 |
| Total | 185,026,925.17 | 183,061,609.25 |

3. Conciliación de Flujo efectivo neto de las actividades de operación y la cuenta de ahorro/desahorro antes de rubros extraordinarios del 01 de enero 31 de diciembre del 2024.

Se integra en movimientos de partidas o rubros que no afectan al efectivo el importe de \$56,695.00 el cual corresponde a depósito de garantía por incremento de demanda en la Comisión Federal de Electricidad en el mes de Mayo del 2024.

Se integra en movimientos de partidas o rubros que no afectan al efectivo el importe de \$99,418.09 el cual corresponde a la disminución del pasivo del servicio de agua y otros conceptos dando la totalidad de \$3,889,742.50.00

| CONCILIACION DE FLUJOS DE EFECTIVO NETOS | | |
|---|----------------------|---------------------|
| Concepto | 2024 | 2023 |
| Resultados del Ejercicio (ahorro/desahorro) | -5,245,231.72 | 2,333,047.50 |
| Movimientos de partidas (o rubros) que no afectan al efectivo. | 3,889,742.50 | 0 |
| Depreciacion | 7,810,284.43 | 7,120,433.52 |
| Disminucion Activo | 1,500,000.00 | 0 |
| Aumento pasivo | 167,924,271.87 | 157,892,384.95 |
| Disminucion ctas por cobrar | 446,234.26 | 1,095,184.56 |
| Incremento patrimonio | 5,397,339.60 | 0 |
| Incremento activo | 3,465,315.92 | 3,060,762.08 |
| Disminucion pasivo | 166,096,076.32 | 157,972,352.27 |
| Disminucion Patrimonio | 5,937,708.49 | 5,108,788.03 |
| Aumento ctas por cobrar | 387,933.58 | 1,142,269.24 |
| Flujos de Efectivo Netos de las Actividades de Operación | -1,943,878.37 | 1,156,878.91 |

**Conciliación entre los Ingresos Presupuestarios y Contables
Correspondiente del 1 de Enero al 31 de diciembre del 2024
(Cifras en pesos)**

| | |
|--|-----------------------|
| 1. Total de Ingresos Presupuestarios | 133,811,348.95 |
| 2. Más Ingresos Contables No Presupuestarios | 0 |
| 2.1 Ingresos Financieros | 0 |
| 2.2 Incremento por Variación de Inventarios | 0 |
| 2.3 Disminución del Exceso de Estimaciones por Pérdida o Deterioro u Obsolescencia | 0 |
| 2.4 Disminución del Exceso de Provisiones | 0 |
| 2.5 Otros Ingresos y Beneficios Varios | 0 |
| 2.6 Otros Ingresos Contables No Presupuestarios | 0 |
| 3. Menos Ingresos Presupuestarios No Contables | 0 |
| 3.1 Aprovechamientos Patrimoniales | 0 |
| 3.2 Ingresos Derivados de Financiamientos | 0 |
| 3.3 Otros Ingresos Presupuestarios No Contables | 0 |
| 4. Total de Ingresos Contables | 133,811,348.95 |

**Conciliación entre los Egresos Presupuestarios y los Gastos Contables
Correspondiente del 1 de Enero al 31 de diciembre del 2024
(Cifras en pesos)**

| | |
|--|-----------------------|
| 1. Total de Egresos Presupuestarios | 131,746,738.15 |
| 2. Menos Egresos Presupuestarios No Contables | 2,377,070.06 |
| 2.1 Materias Primas y Materiales de Producción y Comercialización | 0 |
| 2.2 Materiales y Suministros | 1,876,628.15 |
| 2.3 Mobiliario y Equipo de Administración | 148,564.29 |
| 2.4 Mobiliario y Equipo Educativo y Recreativo | 82,348.40 |
| 2.5 Equipo e Instrumental Médico y de Laboratorio | 0 |
| 2.6 Vehículos y Equipo de Transporte | 0 |
| 2.7 Equipo de Defensa y Seguridad | 0 |
| 2.8 Maquinaria, Otros Equipos y Herramientas | 269,529.22 |
| 2.9 Activos Biológicos | 0 |
| 2.10 Bienes Inmuebles | 0 |
| 2.11 Activos Intangibles | 0 |
| 2.12 Obra Pública en Bienes de Dominio Público | 0 |
| 2.13 Obra Pública en Bienes Propios | 0 |
| 2.14 Acciones y Participaciones de Capital | 0 |
| 2.15 Compra de Títulos y Valores | 0 |
| 2.16 Concesión de Préstamos | 0 |
| 2.17 Inversiones en Fideicomisos, Mandatos y Otros Análogos | 0 |
| 2.18 Provisiones para Contingencias y Otras Erogaciones Especiales | 0 |

| | |
|--|-----------------------|
| 2.19 Amortización de la Deuda Pública | 0 |
| 2.20 Adeudos de Ejercicios Fiscales Anteriores (ADEFAS) | 0 |
| 2.21 Otros Egresos Presupuestales No Contables | 0 |
| 3. Más Gastos Contables No Presupuestarios | 9,686,912.58 |
| 3.1 Estimaciones, Depreciaciones, Deterioros, Obsolescencia y Amortizaciones | 7,810,284.43 |
| 3.2 Provisiones | 0 |
| 3.3 Disminución de Inventarios | 0 |
| 3.4 Otros Gastos | 0 |
| 3.5 Inversión Pública no Capitalizable | 0 |
| 3.6 Materiales y Suministros (Consumos) | 1,876,628.15 |
| 3.7 Otros Gastos Contables No Presupuestales | 0 |
| 4. Total de Gasto Contable | 139,056,580.67 |

C) NOTAS DE MEMORIA (CUENTAS DE ORDEN)

CUENTAS DE ORDEN CONTABLES:

- Se tiene registrado en cuentas de orden los libros adquiridos por la Universidad desde su origen, y se registran por piezas, donde se tienen 6,108 piezas que conforman nuestra biblioteca.
- También se tienen 55 piezas de activo fijo que se tienen en comodato, consistente en sillas, mesas escritorios, que fueron prestadas por la secretaria de Educación y Cultura desde el año 1999.
- Se tiene 1 demanda en proceso que dan un total de 1,460,369.74, está en proceso de definir el monto a pagar por la institución.
- Se registro 2 demandas en proceso, las cuales dan un importe de \$3,968,513.38, en los Diarios D00109 y D00110 en el mes de junio del 2024.
- Se registro 1 demanda en proceso, de la cual el importe es por \$388,464.80 en el diario D00135 en el mes de julio del 2024.

CUENTAS DE ORDEN PRESUPUESTALES:

| CUENTAS DE ORDEN PRESUPUESTARIAS DE INGRESOS | |
|---|----------------|
| CONCEPTO | IMPORTE |
| LEY DE INGRESOS ESTIMADA | 100,643,252.83 |
| LEY DE INGRESOS POR EJECUTAR | 0 |
| MODIFICACIONES A LEY DE INGRESOS | 33,168,096.12 |
| LEY DE INGRESOS DEVENGADAS | 133,811,348.95 |
| LEY DE INGRESOS RECAUDADA | 133,811,348.95 |

| Cuentas de Orden Presupuestarias de Egresos | |
|---|----------------|
| Concepto | Importe |
| PRESUPUESTO DE EGRESOS APROBADO | 100,643,252.83 |
| PRESUPUESTO DE EGRESOS POR EJERCER | 1,507,650.38 |
| PRESUPUESTO DE EGRESOS MODIFICACIONES | 32,611,135.70 |
| PRESUPUESTO DE EGRESOS COMPROMETIDO | 131,746,738.15 |
| PRESUPUESTO DE EGRESOS DEVENGADO | 131,746,738.15 |
| PRESUPUESTO DE EGRESOS EJERCIDO | 131,746,738.15 |
| PRESUPUESTO DE EGRESOS PAGADO | 126,748,645.22 |

En el Estado de Situación Financiera se registra el acumulado de movimientos de los momentos contables devengado y ejercido, para efectos de comprobar el tránsito de un momento contable a otro. Datos que exigen las instancias revisoras del gasto.

Notas a las cuentas presupuestales:

El Gobierno del Estado nos ministro en el mes de abril del 2024 la ampliación líquida del ingreso por **\$5,283.24** para el pago de la provisión de seguros de bienes del ejercicio 2023.

El Gobierno Federal nos ministro en el mes de agosto del 2024 un importe de **\$60,000.00** el cual está destinado para dos maestros, los cuales hicieron su solicitud por medio del Programa S247.

Se recibió una ampliación por **\$37,033.56** por parte del Gobierno del Estado para cubrir los seguros institucionales.

Se recibió un ingreso por venta de un bien para su destrucción por un importe de **\$6,000.00** en el mes de septiembre del 2024.

Se recibió una ampliación de Subsidio Estatal para cubrir una parte del retroactivo salarial por un importe de **\$1,814,080.01** en el mes de septiembre del 2024.

Se recibió una ampliación de Subsidio Estatal para cubrir los diferenciales derivados del Contrato Colectivo de Trabajo por los siguientes importes:

- 1,880,237.29.
- 3,641,024.57.
- 1,921,312.72.
- 16,016,772.31.
- 7,382,786.54.

Lo anterior al corte del **31 de diciembre del 2024.**

Se recibió una ampliación de Subsidio Federal con convenio modificatorio por un importe de **\$1,036,968.00** el 31 de diciembre del 2024.

Se realizo una reducción al Subsidio Estatal por un importe de **\$1,747,939.00**, el cual estaba etiquetado para el capítulo 3000 (Impuesto Sobre Nóminas). No se recibió al corte del 31 de diciembre del 2024.

Se recaudo un excedente de ingresos propios por un importe de **\$562,859.70**, el cual se etiqueto para cubrir obligaciones del capitulo 1000 correspondiente a la prima vacacional de 10 días del mes de diciembre del 2024.

Se reclasifico la partida de impuesto sobre nominas 39801, dejando provisionado un importe de **\$1,406,078.00** en ingresos propios por falta de ministración de recurso estatal calendarizado.


Se realizaron varias adecuaciones presupuestales en el de diciembre del 2024, sin afectar las metas y objetivos de la Universidad.

| Fuente Finan. | Presupuesto Autorizado | Presupuesto radicado | Presupuesto Ejercido | Ahorro o Desahorro en relación con el Radicado | Observaciones |
|-----------------------------|------------------------|----------------------|----------------------|--|--|
| Subsidio Federal | 39,781,216.00 | 40,818,184.00 | 40,119,843.15 | 698,340.85 | Se recibió una ampliación de \$1,036,968.00 |
| PRODEP (federal) | 0 | 60,000.00 | 60,000.00 | 0.00 | Se ejerció en su totalidad. |
| Subsidio Estatal | 50,629,869.83 | 48,881,930.83 | 37,887,676.30 | 10,994,254.53 | Se realizo una reducción de \$1,747,939.00 |
| Ampliación subsidio estatal | 0 | 32,698,530.24 | 43,767,050.46 | -11,068,520.22 | Para pago de seguros consolidados y obligaciones contraídas por CCT 2024-2026. |
| Ingresos propios | 10,232,167.00 | 10,795,026.70 | 9,912,168.24 | 882,858.46 | Se obtuvo ingresos excedentes de \$562,859.70 |
| Productos especiales prog. | 0 | 557,677.18 | 0.00 | 557,677.18 | Son rendimientos de FI 2012. |
| | 100,643,252.83 | 133,811,348.95 | 131,746,738.15 | 2,064,610.80 | |

* Los importes que no se encuentran en el presupuesto ejercido corresponden a diferentes retenciones del periodo.

H. Nogales, Sonora a 13 de enero del 2025.

Elaboró:



CP. Gema Vanessa Loreña López
Jefa de Dpto. de Contabilidad

Revisó:

ME. Gilberto García Rocha
Director de Administración y Finanzas

Autorizó:

D.H.C. Cuauhtémoc Martínez Siraitare
Rector de la Universidad Tecnológica de Nogales, Sonora

UNIVERSIDAD TECNOLÓGICA DE NOGALES, SONORA
 Estado Analítico de Ingresos
 Del 01 de Enero al 31 de Diciembre de 2024

ETCA-II-01


INFORME TRIMESTRAL: Cuarto

| Rubros de Ingresos | Ingreso | | | | | Diferencia (6= 5 - 1) |
|---|--------------------|-----------------------------------|-------------------------|--------------------|---------------------|--------------------------|
| | Estimado (1) | Ampliaciones y Reducciones (2) | Modificado (3= 1 +2) | Devengado (4) | Recaudado (5) | |
| Impuestos | | | 0 | | | 0 |
| Cuotas y Aportaciones de Seguridad Social | 0 | | 0 | 0 | | 0 |
| Contribuciones de Mejoras | 0 | | 0 | | | 0 |
| Derechos | 0 | | 0 | | | 0 |
| Productos | 0 | 557,677 | 557,677 | 557,677 | 557,677 | 557,677 |
| Aprovechamientos | 0 | | 0 | | | 0 |
| Ingresos por Ventas de Bienes, Prestación de Servicios y Otros Ingresos | 10,232,167 | 562,860 | 10,795,027 | 10,795,027 | 10,795,027 | 562,860 |
| Participaciones, Aportaciones, Convenios, Incentivos Derivados de la Colaboración Fiscal y Fondos Distintos de Aportaciones | | | 0 | | | 0 |
| Transferencias, Asignaciones, Subsidios y Subvenciones, y Pensiones y Jubilaciones | 90,411,086 | 32,047,559 | 122,458,645 | 122,458,645 | 122,458,645 | 32,047,559 |
| Ingresos Derivados de Financiamientos | | | 0 | | | 0 |
| Total | 100,643,253 | 33,168,096 | 133,811,349 | 133,811,349 | 133,811,349 | 33,168,096 |
| | | | | | Ingresos excedentes | 33168096.12 |

| Rubros de Ingresos | Ingreso | | | | | Diferencia (6= 5 - 1) |
|---|--------------------|----------------------------|--------------------|--------------------|----------------------------|--------------------------|
| | Estimado | Ampliaciones y Reducciones | Modificado | Devengado | Recaudado | |
| | (1) | (2) | (3= 1 + 2) | (4) | (5) | |
| Ingreso | | | | | | |
| Estado Analítico de Ingresos Por Fuente de Financiamiento | Estimado | Ampliaciones y Reducciones | Modificado | Devengado | Recaudado | Diferencia (6= 5 - 1) |
| (1) | (2) | (3= 1 + 2) | (4) | (5) | (6= 5 - 1) | |
| Ingresos del Poder Ejecutivo Federal o Estatal y de los Municipios | 0 | 0 | 0 | 0 | 0 | 0 |
| Impuestos | 0 | 0 | 0 | 0 | 0 | 0 |
| Cuotas y Aportaciones de Seguridad Social | | | | | | |
| Contribuciones de Mejoras | | | | | | |
| Derechos | | | | | | |
| Productos ¹ | | | | | | |
| Aprovechamientos ² | | | | | | |
| Participaciones, Aportaciones, Convenios, Incentivos Derivados de la Colaboración Fiscal y Fondos Distintos de Aportaciones | | | | | | |
| Transferencias, Asignaciones, Subsidios y Subvenciones, y Pensiones y Jubilaciones | | | | | | |
| Ingresos De los Entes Públicos de los Poderes Legislativo y Judicial, de los Órganos Autonomos y del Sector Paraestatal o Paramunicipal, así como de las Empresas Productivas del Estado | 100,643,253 | 33,168,096 | 133,811,349 | 133,811,349 | 133,811,349 | 33,168,096 |
| Cuotas y Aportaciones de Seguridad Social | 0 | | 0 | | | 0 |
| Productos ¹ | 0 | 557,677 | 557,677 | 557,677 | 557,677 | 557,677 |
| Ingresos por ventas de Bienes, Prestación de Servicios y Otros Ingresos ³ | 10,232,167 | 562,860 | 10,795,027 | 10,795,027 | 10,795,027 | 562,860 |
| Transferencias, Asignaciones, Subsidios y Subvenciones, y Pensiones y Jubilaciones | 90,411,086 | 32,047,559 | 122,458,645 | 122,458,645 | 122,458,645 | 32,047,559 |
| Ingresos derivados de Financiamiento | 0 | 0 | 0 | 0 | 0 | 0 |
| Ingresos Derivados de Financiamientos | 0 | | 0 | | | 0 |
| Total | 100,643,253 | 33,168,096 | 133,811,349 | 133,811,349 | 133,811,349 | 33,168,096 |
| | | | | | Ingresos excedentes | 33,168,096.12 |

C.F.P. Beatriz Adriana Cota Rivera
 Jefe de Depto. Programación y Presupuesto

D.H.C. Cuauhtémoc Martínez Siraítare
 Rector

El presente documento tiene carácter de borrador y no debe ser utilizado para efectos de toma de decisiones.

El presente documento tiene carácter de borrador y no debe ser utilizado para efectos de toma de decisiones.

UNIVERSIDAD TECNOLÓGICA DE NOGALES, SONORA
Estado Analítico de Ingresos Detallado – LDF
Del 01 de Enero al 31 de Diciembre de 2024

ETCA-II-02

INFORME TRIMESTRAL: _Cuarto_

| Concepto (c) | Ingreso | | | | | Diferencia (e) |
|---|---------------|--------------------------------|---------------|---------------|---------------|----------------|
| | Estimado (d) | Ampliaciones/ (Reducciones) | Modificado | Devengado | Recaudado | |
| Ingresos de Libre Disposición | | | | | | |
| A. Impuestos | - | - | - | - | - | - |
| B. Cuotas y Aportaciones de Seguridad Social | - | - | - | - | - | - |
| C. Contribuciones de Mejoras | - | - | - | - | - | - |
| D. Derechos | - | - | - | - | - | - |
| E. Productos | - | 557,677.18 | 557,677.18 | 557,677.18 | 557,677.18 | 557,677.18 |
| F. Aprovechamientos | - | - | - | - | - | - |
| G. Ingresos por Ventas de Bienes y Prestación de Servicios | 10,232,167.00 | - | 10,795,026.70 | 10,795,026.70 | 10,795,026.70 | 562,859.70 |
| H. Participaciones (H=h1+h2+h3+h4+h5+h6+h7+h8+h9+h10+h11) | - | - | - | - | - | - |
| h1) Fondo General de Participaciones | - | - | - | - | - | - |
| h2) Fondo de Fomento Municipal | - | - | - | - | - | - |
| h3) Fondo de Fiscalización y Recaudación | - | - | - | - | - | - |
| h4) Fondo de Compensación | - | - | - | - | - | - |
| h5) Fondo de Extracción de Hidrocarburos | - | - | - | - | - | - |
| h6) Impuesto Especial Sobre Producción y Servicios | - | - | - | - | - | - |
| h7) 0.136% de la Recaudación Federal Participable | - | - | - | - | - | - |
| h8) 3.17% Sobre Extracción de Petróleo | - | - | - | - | - | - |
| h9) Gasolinas y Diésel | - | - | - | - | - | - |
| h10) Fondo del Impuesto Sobre la Renta | - | - | - | - | - | - |
| h11) Fondo de Estabilización de los Ingresos de las Entidades Federativas | - | - | - | - | - | - |
| I. Incentivos Derivados de la Colaboración Fiscal (I=i1+i2+i3+i4+i5) | - | - | - | - | - | - |
| i1) Tenencia o Uso de Vehículos | - | - | - | - | - | - |
| i2) Fondo de Compensación ISAN | - | - | - | - | - | - |
| i3) Impuesto Sobre Automóviles Nuevos | - | - | - | - | - | - |

[Handwritten Signature]

| Concepto (c) | Ingreso | | | | | Diferencia (e) |
|---|---------------|--------------------------------|---------------|---------------|---------------|----------------|
| | Estimado (d) | Ampliaciones/ (Reducciones) | Modificado | Devengado | Recaudado | |
| i4) Fondo de Compensación de Repesos-Intermedios | - | - | - | - | - | - |
| i5) Otros Incentivos Económicos | - | - | - | - | - | - |
| J. Transferencias y Asignaciones | - | - | - | - | - | - |
| K. Convenios | - | - | - | - | - | - |
| k1) Otros Convenios y Subsidios | - | - | - | - | - | - |
| L. Otros Ingresos de Libre Disposición (L=11+I2) | - | - | - | - | - | - |
| 1) Participaciones en Ingresos Locales | - | - | - | - | - | - |
| i2) Otros Ingresos de Libre Disposición | - | - | - | - | - | - |
| I. Total de Ingresos de Libre Disposición (I=A+B+C+D+E+F+G+H+I+J+K+L) | 10,232,167.00 | 1,120,536.88 | 11,352,703.88 | 11,352,703.88 | 11,352,703.88 | 1,120,536.88 |
| Ingresos Excedentes de Ingresos de Libre Disposición | | | | | | 1,120,536.88 |
| Transferencias Federales Etiquetadas | | | | | | |
| A. Aportaciones (A=a1+a2+a3+a4+a5+a6+a7+a8) | - | - | - | - | - | - |
| a1) Fondo de Aportaciones para la Nómina Educativa y Gasto Operativo | - | - | - | - | - | - |
| a2) Fondo de Aportaciones para los Servicios de Salud | - | - | - | - | - | - |
| a3) Fondo de Aportaciones para la Infraestructura Social | - | - | - | - | - | - |
| a4) Fondo de Aportaciones para el Fortalecimiento de los Municipios y de las Demarcaciones Territoriales del Distrito Federal | - | - | - | - | - | - |
| a5) Fondo de Aportaciones Múltiples | - | - | - | - | - | - |
| a6) Fondo de Aportaciones para la Educación Tecnológica y de Adultos | - | - | - | - | - | - |
| a7) Fondo de Aportaciones para la Seguridad Pública de los Estados y del Distrito Federal | - | - | - | - | - | - |
| a8) Fondo de Aportaciones para el Fortalecimiento de las Entidades Federativas | - | - | - | - | - | - |
| B. Convenios (B=b1+b2+b3+b4) | - | - | - | - | - | - |
| b1) Convenios de Protección Social en Salud | - | - | - | - | - | - |
| b2) Convenios de Descentralización | - | - | - | - | - | - |
| b3) Convenios de Reasignación | - | - | - | - | - | - |
| b4) Otros Convenios y Subsidios | - | - | - | - | - | - |
| C. Fondos Distintos de Aportaciones (C=c1+c2) | - | - | - | - | - | - |
| c1) Fondo para Entidades Federativas y Municipios Productores de Hidrocarburos | - | - | - | - | - | - |

[Handwritten signature]

| Concepto (c) | Ingreso | | | | | Diferencia (e) |
|---|----------------|--------------------------------|----------------|----------------|----------------|----------------|
| | Estimado (d) | Ampliaciones/ (Reducciones) | Modificado | Devengado | Recaudado | |
| c2) Fondo Minero | - | - | - | - | - | - |
| D. Transferencias, Asignaciones, Subsidios y Subvenciones, y Pensiones y Jubilaciones | 90,411,085.83 | 32,047,559.24 | 122,458,645.07 | 122,458,645.07 | 122,458,645.07 | 32,047,559.24 |
| E. Otras Transferencias Federales Etiquetadas | - | - | - | - | - | - |
| II. Total de Transferencias Federales Etiquetadas (II = A + B + C + D + E) | 90,411,085.83 | 32,047,559.24 | 122,458,645.07 | 122,458,645.07 | 122,458,645.07 | 32,047,559.24 |
| III. Ingresos Derivados de Financiamientos (III = A) | - | - | - | - | - | - |
| A. Ingresos Derivados de Financiamientos | - | - | - | - | - | - |
| IV. Total de Ingresos (IV = + II + III) | 100,643,252.83 | 33,168,096.12 | 133,811,348.95 | 133,811,348.95 | 133,811,348.95 | 33,168,096.12 |
| Datos Informativos | | | | | | |
| 1. Ingresos Derivados de Financiamientos con Fuente de Pago de Ingresos de Libre Disposición | - | - | - | - | - | - |
| 2. Ingresos Derivados de Financiamientos con Fuente de Pago de Transferencias Federales Etiquetadas | - | - | - | - | - | - |
| 3. Ingresos Derivados de Financiamientos (3 = 1 + 2) | - | - | - | - | - | - |



C.F.P. Beatriz Adriana Cota Rivera
Jefe de Depto. Programacion y Presupuesto



D.H.C. Cuauhtémoc Martínez Siraitare
Rector


UNIVERSIDAD TECNOLÓGICA DE NOGALES, SONORA
Conciliación entre los Ingresos Presupuestarios y Contables
Al 31 de Diciembre de 2024

ETCA-II-03


(Cifras en Pesos) **INFORME TRIMESTRAL: __Cuarto__**

| Concepto | 20XN |
|--|-----------------------|
| 1. Total de Ingresos Presupuestarios | 133,811,348.95 |
| 2. Mas Ingresos Contables No Presupuestarios | 0.00 |
| 2.1 Ingresos Financieros | |
| 2.2 Incremento por Variación de Inventarios | |
| 2.3 Disminución del Exceso de Estimaciones por Pérdida o Deterioro u Obsolescencia | |
| 2.4 Disminución del Exceso de Provisiones | |
| 2.5 Otros Ingresos y Beneficios Varios | |
| 2.6 Otros Ingresos Contables No Presupuestarios | |
| 3. Menos Ingresos Presupuestarios No Contables | 0.00 |
| 3.1 Aprovechamientos Patrimoniales | |
| 3.2 Ingresos Derivados de Financiamientos | |
| 3.3 Otros Ingresos Presupuestarios No Contables | |
| 4. Total de Ingresos Contables | 133,811,348.95 |

1. Se declaran como Ingresos Contables No Presupuestarios que no se regularon presupuestariamente durante el ejercicio
2. Los Ingresos Financieros y otros ingresos se regularon presupuestariamente de acuerdo a la ley correspondiente



 C.F.P Beatriz Adriana Cota Rivera
 Jefe de Depto. Programacion y Presupuesto



 D.H.C. Cuauhtémoc Martínez Siraitare
 Rector


UNIVERSIDAD TECNOLÓGICA DE NOGALES, SONORA
Estado Analítico del Ejercicio Presupuesto de Egresos
Clasificación por Objeto del Gasto (Capítulo y Concepto)
Del 01 de Enero al 31 de Diciembre de 2024

ETCA-II-04

INFORME TRIMESTRAL: Cuarto

| Concepto | Egresos | | | | | Subejercicio 6 = (3 - 4) |
|---|------------|--------------------------------|-------------|-------------|-------------|-----------------------------|
| | Aprobado | Ampliaciones/ (Reducciones) | Modificado | Devengado | Pagado | |
| | 1 | 2 | 3=(1+2) | 4 | 5 | |
| Servicios Personales | 82,209,162 | 33,525,826 | 115,734,988 | 115,415,025 | 112,257,733 | 319,963 |
| Remuneraciones al Personal de Carácter Permanente | 50,400,546 | 23,056,603 | 73,457,149 | 73,344,619 | 73,344,619 | 112,529 |
| Remuneraciones al Personal de Carácter Transitorio | 0 | 0 | 0 | 0 | 0 | 0 |
| Remuneraciones Adicionales y Especiales | 12,789,669 | 9,414,655 | 22,204,324 | 22,419,090 | 20,469,438 | -214,766 |
| Seguridad Social | 11,349,126 | 1,458,220 | 12,807,346 | 12,807,346 | 11,599,706 | 0 |
| Otras Prestaciones Sociales y Económicas | 7,089,821 | -594,135 | 6,495,686 | 6,073,486 | 6,073,486 | 422,200 |
| Previsiones | 0 | 0 | 0 | 0 | 0 | 0 |
| Pago de Estímulos a Servidores Públicos | 580,000 | 190,484 | 770,484 | 770,484 | 770,484 | 0 |
| Materiales y Suministros | 2,546,534 | 138,937 | 2,685,471 | 1,876,628 | 1,805,789 | 808,843 |
| Materiales de Administración, Emisión de Documentos y Artículos Oficiales | 811,705 | 37,980 | 849,686 | 569,807 | 555,982 | 279,879 |
| Alimentos y Utensilios | 165,500 | 3,702 | 169,202 | 95,371 | 95,371 | 73,831 |
| Materias Primas y Materiales de Producción y Comercialización | 0 | 0 | 0 | 0 | 0 | 0 |
| Materiales y Artículos de Construcción y de Reparación | 651,244 | 37,126 | 688,370 | 495,570 | 495,570 | 192,800 |
| Productos Químicos, Farmacéuticos y de Laboratorio | 49,000 | 0 | 49,000 | 34,322 | 34,322 | 14,678 |
| Combustibles, Lubricantes y Aditivos | 316,000 | 15,361 | 331,361 | 299,918 | 298,920 | 31,444 |
| Vestuario, Blancos, Prendas de Protección y Artículos Deportivos | 113,000 | 0 | 113,000 | 68,771 | 68,771 | 44,229 |
| Materiales y Suministros Para Seguridad | 0 | 0 | 0 | 0 | 0 | 0 |
| Herramientas, Refacciones y Accesorios Menores | 440,084 | 44,768 | 484,852 | 312,869 | 256,852 | 171,982 |
| Servicios Generales | 15,163,814 | -974,204 | 14,189,610 | 13,954,643 | 12,184,681 | 234,967 |
| Servicios Básicos | 3,325,025 | -194,650 | 3,130,375 | 3,099,384 | 2,960,236 | 30,991 |
| Servicios de Arrendamiento | 1,260,000 | -94,932 | 1,165,068 | 1,154,305 | 1,090,690 | 10,763 |
| Servicios Profesionales, Científicos, Técnicos y Otros Servicios | 3,364,700 | -808,477 | 2,556,223 | 2,467,595 | 2,342,857 | 88,627 |
| Servicios Financieros, Bancarios y Comerciales | 379,860 | 31,976 | 411,835 | 366,807 | 366,807 | 45,028 |
| Servicios de Instalación, Reparación, Mantenimiento y Conservación | 2,558,500 | 714,413 | 3,272,913 | 3,257,600 | 3,221,889 | 15,313 |
| Servicios de Comunicación Social y Publicidad | 5,000 | -5,000 | 0 | 0 | 0 | 0 |
| Servicios de Traslado y Viáticos | 685,180 | -238,937 | 446,243 | 416,094 | 415,422 | 30,148 |
| Servicios Oficiales | 140,000 | -38,393 | 101,607 | 87,511 | 87,511 | 14,096 |
| Otros Servicios Generales | 3,445,550 | -340,204 | 3,105,346 | 3,105,346 | 1,699,268 | 0 |
| Transferencias, Asignaciones, Subsidios y Otras Ayudas | 0 | 0 | 0 | 0 | 0 | 0 |
| Transferencias Internas y Asignaciones al Sector Público | 0 | 0 | 0 | 0 | 0 | 0 |
| Transferencias al Resto del Sector Público | 0 | 0 | 0 | 0 | 0 | 0 |
| Subsidios y Subvenciones | 0 | 0 | 0 | 0 | 0 | 0 |
| Ayudas Sociales | 0 | 0 | 0 | 0 | 0 | 0 |
| Pensiones y Jubilaciones | 0 | 0 | 0 | 0 | 0 | 0 |
| Transferencias a Fideicomisos, Mandatos y Otros Análogos | 0 | 0 | 0 | 0 | 0 | 0 |
| Transferencias a la Seguridad Social | 0 | 0 | 0 | 0 | 0 | 0 |
| Donativos | 0 | 0 | 0 | 0 | 0 | 0 |
| Transferencias al Exterior | 0 | 0 | 0 | 0 | 0 | 0 |
| Bienes Muebles, Inmuebles e Intangibles | 723,743 | -79,423 | 644,320 | 500,442 | 500,442 | 143,878 |
| Mobiliario y Equipo de Administración | 323,743 | -111,700 | 212,042 | 148,564 | 148,564 | 63,478 |
| Mobiliario y Equipo Educativo y Recreativo | 0 | 162,748 | 162,748 | 82,348 | 82,348 | 80,400 |
| Equipo e Instrumental Médico y de Laboratorio | 0 | 0 | 0 | 0 | 0 | 0 |
| Vehículos y Equipo de Transporte | 0 | 0 | 0 | 0 | 0 | 0 |
| Equipo de Defensa y Seguridad | 0 | 0 | 0 | 0 | 0 | 0 |
| Maquinaria, Otros Equipos y Herramientas | 400,000 | -130,471 | 269,529 | 269,529 | 269,529 | 0 |
| Activos Biológicos | 0 | 0 | 0 | 0 | 0 | 0 |
| Bienes Inmuebles | 0 | 0 | 0 | 0 | 0 | 0 |
| Activos Intangibles | 0 | 0 | 0 | 0 | 0 | 0 |
| Inversión Pública | 0 | 0 | 0 | 0 | 0 | 0 |
| Obra Pública en Bienes de Dominio Público | 0 | 0 | 0 | 0 | 0 | 0 |
| Obra Pública en Bienes Propios | 0 | 0 | 0 | 0 | 0 | 0 |
| Proyectos Productivos y Acciones de Fomento | 0 | 0 | 0 | 0 | 0 | 0 |
| Inversiones Financieras y Otras Provisiones | 0 | 0 | 0 | 0 | 0 | 0 |
| Inversiones Para el Fomento de Actividades Productivas | 0 | 0 | 0 | 0 | 0 | 0 |
| Acciones y Participaciones de Capital | 0 | 0 | 0 | 0 | 0 | 0 |
| Compra de Títulos y Valores | 0 | 0 | 0 | 0 | 0 | 0 |
| Concesión de Préstamos | 0 | 0 | 0 | 0 | 0 | 0 |
| Inversiones en Fideicomisos, Mandatos y Otros Análogos | 0 | 0 | 0 | 0 | 0 | 0 |
| Otras Inversiones Financieras | 0 | 0 | 0 | 0 | 0 | 0 |

| | | | | | | | |
|---|--------------------|-------------------|--------------------|--------------------|--------------------|------------------|---|
| Provisiones para Contingencias y Otras Erogaciones Especiales | | | | 0 | | | 0 |
| Participaciones y Aportaciones | 0 | 0 | 0 | 0 | 0 | 0 | 0 |
| Participaciones | | | | 0 | | | 0 |
| Aportaciones | | | | 0 | | | 0 |
| Convenios | | | | 0 | | | 0 |
| Deuda Pública | 0 | 0 | 0 | 0 | 0 | 0 | 0 |
| Amortización de la Deuda Pública | | | | 0 | | | 0 |
| Intereses de la Deuda Pública | | | | 0 | | | 0 |
| Comisiones de la Deuda Pública | | | | 0 | | | 0 |
| Gastos de la Deuda Pública | | | | 0 | | | 0 |
| Costo por Coberturas | | | | 0 | | | 0 |
| Apoyos Financieros | | | | 0 | | | 0 |
| Adeudos de Ejercicios Fiscales Anteriores (Adefas) | | | | 0 | | | 0 |
| Total del Gasto | 100,643,253 | 32,611,136 | 133,254,389 | 131,746,738 | 126,748,645 | 1,507,650 | |


 C.F.P Beatriz Adriana Cota Rivera
 Jefe de Depto. Programacion y Presupuesto


 D.H.C. Cuauhtémoc Martínez Siraitare
 Rector

UNIVERSIDAD TECNOLÓGICA DE NOGALES, SONORA

Estado Analítico del Ejercicio del Presupuesto de Egresos Detallado - LDF

ETCA-II-05

Clasificación por Objeto del Gasto (Capítulo y Concepto)

Del 01 de Enero al 31 de Diciembre de 2024


(PESOS)


INFORME TRIMESTRAL: Cuarto

| Concepto (c) | Egresos | | | | | Subejercicio (e) |
|---|-----------------------|--------------------------------|-----------------------|-----------------------|-----------------------|---------------------|
| | Aprobado (d) | Ampliaciones/ (Reducciones) | Modificado | Devengado | Pagado | |
| I. Gasto No Etiquetado (I=A+B+C+D+E+F+G+H+I) | 100,643,252.83 | 32,811,135.70 | 133,254,388.53 | 131,746,738.15 | 126,748,645.22 | 1,507,650.38 |
| A. Servicios Personales (A=a1+a2+a3+a4+a5+a6+a7) | 82,209,162.00 | 33,525,826.14 | 115,734,988.14 | 115,415,025.14 | 112,257,732.72 | 319,963.00 |
| a1) Remuneraciones al Personal de Carácter Permanente | 50,400,545.62 | 23,056,602.89 | 73,457,148.51 | 73,344,619.11 | 73,344,619.11 | 112,529.40 |
| a2) Remuneraciones al Personal de Carácter Transitorio | - | - | - | - | - | - |
| a3) Remuneraciones Adicionales y Especiales | 12,789,668.70 | 9,414,655.22 | 22,204,323.92 | 22,419,090.38 | 20,469,438.23 | 214,766.46 |
| a4) Seguridad Social | 11,349,126.32 | 1,458,219.86 | 12,807,346.18 | 12,807,346.18 | 11,599,705.91 | - |
| a5) Otras Prestaciones Sociales y Económicas | 7,089,821.36 | 594,135.48 | 6,495,685.88 | 6,073,485.82 | 6,073,485.82 | 422,200.06 |
| a6) Previsiones | - | - | - | - | - | - |
| a7) Pago de Estímulos a Servidores Públicos | 580,000.00 | 190,483.65 | 770,483.65 | 770,483.65 | 770,483.65 | - |
| B. Materiales y Suministros (B=b1+b2+b3+b4+b5+b6+b7+b8+b9) | 2,546,533.84 | 138,936.91 | 2,685,470.75 | 1,876,928.15 | 1,805,789.22 | 808,642.60 |
| b1) Materiales de Administración, Emisión de Documentos y Artículos Oficiales | 811,705.48 | 37,980.13 | 849,685.61 | 569,807.04 | 555,982.36 | 279,878.57 |
| b2) Alimentos y Utensilios | 165,500.00 | 3,702.00 | 169,202.00 | 95,370.59 | 95,370.59 | 73,831.41 |
| b3) Materias Primas y Materiales de Producción y Comercialización | - | - | - | - | - | - |
| b4) Materiales y Artículos de Construcción y de Reparación | 651,244.36 | 37,125.87 | 688,370.23 | 495,570.45 | 495,570.45 | 192,799.78 |
| b5) Productos Químicos, Farmacéuticos y de Laboratorio | 49,000.00 | - | 49,000.00 | 34,321.90 | 34,321.90 | 14,678.10 |
| b6) Combustibles, Lubricantes y Aditivos | 316,000.00 | 15,361.41 | 331,361.41 | 299,917.87 | 298,920.22 | 31,443.54 |
| b7) Vestuario, Blancos, Prendas de Protección y Artículos Deportivos | 113,000.00 | - | 113,000.00 | 68,771.23 | 68,771.23 | 44,228.77 |
| b8) Materiales y Suministros Para Seguridad | - | - | - | - | - | - |
| b9) Herramientas, Refacciones y Accesorios Menores | 440,084.00 | 44,757.50 | 484,851.50 | 312,869.07 | 256,852.47 | 171,982.43 |
| C. Servicios Generales (C=c1+c2+c3+c4+c5+c6+c7+c8+c9) | 15,163,814.35 | 974,204.48 | 14,189,609.87 | 13,954,842.95 | 12,184,681.37 | 234,966.92 |
| c1) Servicios Básicos | 3,325,024.52 | 194,849.53 | 3,130,374.99 | 3,099,384.04 | 2,960,236.04 | 30,990.95 |
| c2) Servicios de Arrendamiento | 1,260,000.00 | 94,932.39 | 1,165,067.61 | 1,154,304.66 | 1,090,690.26 | 10,762.95 |
| c3) Servicios Profesionales, Científicos, Técnicos y Otros Servicios | 3,364,700.00 | 808,477.09 | 2,556,222.91 | 2,467,595.43 | 2,342,657.11 | 88,627.48 |
| c4) Servicios Financieros, Bancarios y Comerciales | 379,899.83 | 31,975.51 | 411,835.34 | 366,807.23 | 366,807.23 | 45,028.11 |
| c5) Servicios de Instalación, Reparación, Mantenimiento y Conservación | 2,558,500.00 | 714,413.37 | 3,272,913.37 | 3,257,599.99 | 3,221,889.13 | 15,313.38 |
| c6) Servicios de Comunicación Social y Publicidad | 5,000.00 | 5,000.00 | - | - | - | - |
| c7) Servicios de Traslado y Viáticos | 685,180.00 | 238,937.41 | 446,242.59 | 416,094.34 | 415,422.34 | 30,148.25 |
| c8) Servicios Oficiales | 140,000.00 | 38,393.00 | 101,607.00 | 87,511.20 | 87,511.20 | 14,095.80 |
| c9) Otros Servicios Generales | 3,445,550.00 | 340,203.94 | 3,105,346.06 | 3,105,346.06 | 1,699,268.06 | - |
| D. Transferencias, Asignaciones, Subsidios y Otras Ayudas (D=d1+d2+d3+d4+d5+d6+d7+d8+d9) | - | - | - | - | - | - |
| d1) Transferencias Internas y Asignaciones al Sector Público | - | - | - | - | - | - |
| d2) Transferencias al Resto del Sector Público | - | - | - | - | - | - |
| d3) Subsidios y Subvenciones | - | - | - | - | - | - |
| d4) Ayudas Sociales | - | - | - | - | - | - |
| d5) Pensiones y Jubilaciones | - | - | - | - | - | - |
| d6) Transferencias a Fideicomisos, Mandatos y Otros Análogos | - | - | - | - | - | - |
| d7) Transferencias a la Seguridad Social | - | - | - | - | - | - |
| d8) Donativos | - | - | - | - | - | - |
| d9) Transferencias al Exterior | - | - | - | - | - | - |
| E. Bienes Muebles, Inmuebles e Intangibles (E=e1+e2+e3+e4+e5+e6+e7+e8+e9) | 723,742.64 | 79,422.87 | 644,319.77 | 500,441.91 | 500,441.91 | 143,877.86 |
| e1) Mobiliario y Equipo de Administración | 323,742.64 | 111,700.49 | 212,042.15 | 148,564.29 | 148,564.29 | 63,477.86 |
| e2) Mobiliario y Equipo Educativo y Recreativo | - | 162,748.40 | 162,748.40 | 82,348.40 | 82,348.40 | 80,400.00 |
| e3) Equipo e Instrumental Médico y de Laboratorio | - | - | - | - | - | - |
| e4) Vehículos y Equipo de Transporte | - | - | - | - | - | - |
| e5) Equipo de Defensa y Seguridad | - | - | - | - | - | - |
| e6) Maquinaria, Otros Equipos y Herramientas | 400,000.00 | 130,470.78 | 269,529.22 | 269,529.22 | 269,529.22 | - |
| e7) Activos Biológicos | - | - | - | - | - | - |
| e8) Bienes Inmuebles | - | - | - | - | - | - |
| e9) Activos Intangibles | - | - | - | - | - | - |
| F. Inversión Pública (F=f1+f2+f3) | - | - | - | - | - | - |
| f1) Obra Pública en Bienes de Dominio Público | - | - | - | - | - | - |
| f2) Obra Pública en Bienes Propios | - | - | - | - | - | - |
| f3) Proyectos Productivos y Acciones de Fomento | - | - | - | - | - | - |
| G. Inversiones Financieras y Otras Provisiones (G=g1+g2+g3+g4+g5+g6+g7) | - | - | - | - | - | - |
| g1) Inversiones Para el Fomento de Actividades Productivas | - | - | - | - | - | - |
| g2) Acciones y Participaciones de Capital | - | - | - | - | - | - |
| g3) Compra de Títulos y Valores | - | - | - | - | - | - |
| g4) Concesión de Prestamos | - | - | - | - | - | - |
| g5) Inversiones en Fideicomisos, Mandatos y Otros Análogos | - | - | - | - | - | - |
| Fideicomiso de Desastres Naturales (Informativo) | - | - | - | - | - | - |
| g6) Otras Inversiones Financieras | - | - | - | - | - | - |
| g7) Provisiones para Contingencias y Otras Erogaciones Especiales | - | - | - | - | - | - |
| H. Participaciones y Aportaciones (H=h1+h2+h3) | - | - | - | - | - | - |
| h1) Participaciones | - | - | - | - | - | - |

| Concepto (c) | Egresos | | | | | Subejercicio (e) |
|--|--------------|--------------------------------|------------|-----------|--------|------------------|
| | Aprobado (d) | Ampliaciones/ (Reducciones) | Modificado | Devengado | Pagado | |
| h2) Aportaciones | | | - | | | - |
| h3) Convenios | | | - | | | - |
| I. Deuda Pública (I=I1+I2+I3+I4+I5+I6+I7) | | | - | | | - |
| i1) Amortización de la Deuda Pública | | | - | | | - |
| i2) Intereses de la Deuda Pública | | | - | | | - |
| i3) Comisiones de la Deuda Pública | | | - | | | - |
| i4) Gastos de la Deuda Pública | | | - | | | - |
| i5) Costo por Coberturas | | | - | | | - |
| i6) Apoyos Financieros | | | - | | | - |
| i7) Adeudos de Ejercicios Fiscales Anteriores (ADEFAS) | | | - | | | - |
| II. Gasto Etiquetado (II=A+B+C+D+E+F+G+H+I) | | | - | | | - |
| A. Servicios Personales (A=A1+A2+A3+A4+A5+A6+A7) | | | - | | | - |
| a1) Remuneraciones al Personal de Carácter Permanente | | | - | | | - |
| a2) Remuneraciones al Personal de Carácter Transitorio | | | - | | | - |
| a3) Remuneraciones Adicionales y Especiales | | | - | | | - |
| a4) Seguridad Social | | | - | | | - |
| a5) Otras Prestaciones Sociales y Económicas | | | - | | | - |
| a6) Previsiones | | | - | | | - |
| a7) Pago de Estímulos a Servidores Públicos | | | - | | | - |
| B. Materiales y Suministros (B=B1+B2+B3+B4+B5+B6+B7+B8+B9) | | | - | | | - |
| b1) Materiales de Administración, Emisión de Documentos y Artículos Oficiales | | | - | | | - |
| b2) Alimentos y Utensilios | | | - | | | - |
| b3) Materias Primas y Materiales de Producción y Comercialización | | | - | | | - |
| b4) Materiales y Artículos de Construcción y de Reparación | | | - | | | - |
| b5) Productos Químicos, Farmacéuticos y de Laboratorio | | | - | | | - |
| b6) Combustibles, Lubricantes y Aditivos | | | - | | | - |
| b7) Vestuario, Blancos, Prendas de Protección y Artículos Deportivos | | | - | | | - |
| b8) Materiales y Suministros Para Seguridad | | | - | | | - |
| b9) Herramientas, Refacciones y Accesorios Menores | | | - | | | - |
| C. Servicios Generales (C=C1+C2+C3+C4+C5+C6+C7+C8+C9) | | | - | | | - |
| c1) Servicios Básicos | | | - | | | - |
| c2) Servicios de Arrendamiento | | | - | | | - |
| c3) Servicios Profesionales, Científicos, Técnicos y Otros Servicios | | | - | | | - |
| c4) Servicios Financieros, Bancarios y Comerciales | | | - | | | - |
| c5) Servicios de Instalación, Reparación, Mantenimiento y Conservación | | | - | | | - |
| c6) Servicios de Comunicación Social y Publicidad | | | - | | | - |
| c7) Servicios de Traslado y Viáticos | | | - | | | - |
| c8) Servicios Oficiales | | | - | | | - |
| c9) Otros Servicios Generales | | | - | | | - |
| D. Transferencias, Asignaciones, Subsidios y Otras Ayudas (D=D1+D2+D3+D4+D5+D6+D7+D8+D9) | | | - | | | - |
| d1) Transferencias Internas y Asignaciones al Sector Público | | | - | | | - |
| d2) Transferencias al Resto del Sector Público | | | - | | | - |
| d3) Subsidios y Subvenciones | | | - | | | - |
| d4) Ayudas Sociales | | | - | | | - |
| d5) Pensiones y Jubilaciones | | | - | | | - |
| d6) Transferencias a Fideicomisos, Mandatos y Otros Análogos | | | - | | | - |
| d7) Transferencias a la Seguridad Social | | | - | | | - |
| d8) Donativos | | | - | | | - |
| d9) Transferencias al Exterior | | | - | | | - |
| E. Bienes Muebles, Inmuebles e Intangibles (E=E1+E2+E3+E4+E5+E6+E7+E8+E9) | | | - | | | - |
| e1) Mobiliario y Equipo de Administración | | | - | | | - |
| e2) Mobiliario y Equipo Educativo y Recreativo | | | - | | | - |
| e3) Equipo e Instrumental Médico y de Laboratorio | | | - | | | - |
| e4) Vehículos y Equipo de Transporte | | | - | | | - |
| e5) Equipo de Defensa y Seguridad | | | - | | | - |
| e6) Maquinaria, Otros Equipos y Herramientas | | | - | | | - |
| e7) Activos Biológicos | | | - | | | - |
| e8) Bienes Inmuebles | | | - | | | - |
| e9) Activos Intangibles | | | - | | | - |
| F. Inversión Pública (F=F1+F2+F3) | | | - | | | - |
| f1) Obra Pública en Bienes de Dominio Público | | | - | | | - |
| f2) Obra Pública en Bienes Propios | | | - | | | - |
| f3) Proyectos Productivos y Acciones de Fomento | | | - | | | - |
| G. Inversiones Financieras y Otras Provisiones (G=G1+G2+G3+G4+G5+G6+G7) | | | - | | | - |
| g1) Inversiones Para el Fomento de Actividades Productivas | | | - | | | - |
| g2) Acciones y Participaciones de Capital | | | - | | | - |
| g3) Compra de Títulos y Valores | | | - | | | - |
| g4) Concesión de Préstamos | | | - | | | - |
| g5) Inversiones en Fideicomisos, Mandatos y Otros Análogos | | | - | | | - |
| Fideicomiso de Desastres Naturales (Informativo) | | | - | | | - |

| Concepto (c) | Egresos | | | | | Subejercicio (e) |
|---|----------------|--------------------------------|----------------|----------------|----------------|------------------|
| | Aprobado (d) | Ampliaciones/ (Reducciones) | Modificado | Devengado | Pagado | |
| g6) Otras Inversiones Financieras | | | - | | | - |
| g7) Provisiones para Contingencias y Otras Erogaciones Especiales | | | - | | | - |
| H. Participaciones y Aportaciones (H=h1+h2+h3) | | | - | | | - |
| h1) Participaciones | | | - | | | - |
| h2) Aportaciones | | | - | | | - |
| h3) Convenios | | | - | | | - |
| I. Deuda Pública (I=i1+i2+i3+i4+i5+i6+i7) | | | - | | | - |
| i1) Amortización de la Deuda Pública | | | - | | | - |
| i2) Intereses de la Deuda Pública | | | - | | | - |
| i3) Comisiones de la Deuda Pública | | | - | | | - |
| i4) Gastos de la Deuda Pública | | | - | | | - |
| i5) Costo por Coberturas | | | - | | | - |
| i6) Apoyos Financieros | | | - | | | - |
| i7) Adeudos de Ejercicios Fiscales Anteriores (ADEFAS) | | | - | | | - |
| III. Total de Egresos (III = I + II) | 100,543,252.83 | 32,611,135.70 | 133,254,388.53 | 131,746,738.15 | 126,748,645.22 | 1,507,850.38 |


C.F.P. Beatriz Adriana Cota Rivera
Jefe de Depto. Programacion y Presupuesto


D.H.C. Cuauhtemoc Martínez Siraitare
Rector

UNIVERSIDAD TECNOLÓGICA DE NOGALES, SONORA
Estado Analítico del Ejercicio Presupuesto de Egresos
Clasificación Económica (por Tipo de Gasto)

ETCA-II-06

Del 01 de Enero al 31 de Diciembre de 2024

INFORME TRIMESTRAL: Cuarto

| Concepto | Aprobado 1 | Ampliaciones/ (Reducciones) 2 | Egresos | | Devengado 4 | Pagado 5 | Subejercicio 6 = (3 - 4) |
|---|--------------------|-------------------------------------|-----------------------|--|--------------------|--------------------|-----------------------------|
| | | | Modificado 3=(1+2) | | | | |
| Gasto Corriente | 99,909,510 | 32,690,559 | 132,600,069 | | 131,239,380 | 126,241,287 | 1,360,689 |
| Gasto de Capital | 733,743 | -79,423 | 654,320 | | 507,358 | 507,358 | 146,962 |
| Amortización de la Deuda y Disminución de Pasivos | | | 0 | | | | 0 |
| Pensiones y Jubilaciones | | | 0 | | | | 0 |
| Participaciones | | | 0 | | | | 0 |
| Total del Gasto | 100,643,253 | 32,611,136 | 133,254,389 | | 131,746,738 | 126,748,645 | 1,507,650 |



C.F.P. Beatriz Adriana Cota Rivera
 Jefe de Depto. Programación y Presupuesto



D.H.C. Cuauhtémoc Martínez Siraitare
 Rector

UNIVERSIDAD TECNOLÓGICA DE NOGALES, SONORA
Estado Analítico del Ejercicio Presupuesto de Egresos
Clasificación Administrativa (Por Unidad Administrativa)
Del 01 de Enero al 31 de Diciembre de 2024

ETCA-II-07

INFORME TRIMESTRAL: Cuarto

| Concepto | Egresos | | | | | Subejercicio 6 = (3 - 4) |
|---|--------------------|-------------------------------------|-----------------------|--------------------|--------------------|-----------------------------|
| | Aprobado 1 | Ampliaciones/ (Reducciones) 2 | Modificado 3=(1+2) | Devengado 4 | Pagado 5 | |
| Administración y Finanzas 1 | 47,145,496 | 29,400,986 | 76,546,482 | 75,298,426 | 70,300,333 | 1,248,056 |
| Vinculación 2 | 2,664,817 | -809,078 | 1,855,739 | 1,854,089 | 1,854,089 | 1,650 |
| Extensión Universitaria 3 | 2,126,832 | -185,402 | 1,941,430 | 1,922,130 | 1,922,130 | 19,300 |
| Planeación y Evaluación 4 | 1,561,418 | -132,029 | 1,429,389 | 1,414,389 | 1,414,389 | 15,000 |
| Apoyo Educativo 5 | 3,308,748 | 280,714 | 3,589,462 | 3,589,362 | 3,589,362 | 100 |
| Operaciones Comerciales Internacionales 6 | 13,595,816 | 2,406,104 | 16,001,920 | 15,936,630 | 15,936,630 | 65,290 |
| Sistemas Productivos 7 | 10,145,762 | -104,730 | 10,041,032 | 10,038,982 | 10,038,982 | 2,050 |
| Mecatrónica y TIC 8 | 10,970,945 | 1,255,568 | 12,226,513 | 12,209,520 | 12,209,520 | 16,993 |
| Mantenimiento Industrial 9 | 7,402,621 | 677,955 | 8,080,576 | 7,941,365 | 7,941,365 | 139,211 |
| Rectoría 10 | 1,720,799 | -178,953 | 1,541,846 | 1,541,846 | 1,541,846 | 0 |
| Total del Gasto | 100,643,253 | 32,611,136 | 133,254,389 | 131,746,738 | 126,748,645 | 1,507,650 |

C.F.P Beatriz Adriana Cota Rivera
 Jefe de Depto. Programación y Presupuesto

D.H.C. Cuauhtémoc Martínez Sraítare
 Rector

UNIVERSIDAD TECNOLÓGICA DE NOGALES, SONORA

Estado Analítico del Ejercicio del Presupuesto de Egresos Detallado - LDF

Clasificación Administrativa

Del 01 de Enero al 31 de Diciembre de 2024

(PESOS)


ETCA-II-08

INFORME TRIMESTRAL: Cuarto

| Concepto (c) | Egresos | | | | | | Subejercicio (e) |
|---|----------------|--------------------------------|----------------|----------------|----------------|--|------------------|
| | Aprobado (d) | Ampliaciones/ (Reducciones) | Modificado | Devengado | Pagado | | |
| I. Gasto No Etiquetado (I=A+B+C+D+E+F+G+H) | 100,643,252.83 | 32,611,135.70 | 133,254,388.53 | 131,746,738.15 | 126,748,645.22 | | 1,507,650.38 |
| A. ADMINISTRACION Y FINANZAS | 47,145,495.53 | 29,400,986.45 | 76,546,481.98 | 75,298,425.61 | 70,300,332.68 | | 1,248,056.37 |
| B. VINCULACION | 2,664,817.39 | 809,078.37 | 1,855,739.02 | 1,854,089.04 | 1,854,089.04 | | 1,649.98 |
| C. EXTENSION UNIVERSITARIA | 2,126,832.02 | 185,402.05 | 1,941,429.97 | 1,922,129.97 | 1,922,129.97 | | 19,300.00 |
| D. PLANEACION Y EVALUACION | 1,561,417.67 | 132,028.72 | 1,429,388.95 | 1,414,388.95 | 1,414,388.95 | | 15,000.00 |
| E. APOYO EDUCATIVO | 3,308,747.61 | 280,714.20 | 3,589,461.81 | 3,589,361.81 | 3,589,361.81 | | 100.00 |
| F. OPERACIONES COMERCIALES INTERNACIONALES | 13,595,815.64 | 2,406,103.93 | 16,001,919.57 | 15,936,629.51 | 15,936,629.51 | | 65,290.06 |
| G. SISTEMAS PRODUCTIVOS | 10,145,761.83 | 104,729.93 | 10,041,031.90 | 10,038,981.88 | 10,038,981.88 | | 2,050.02 |
| H. MECATRONICA Y TIC | 10,970,945.33 | 1,255,568.12 | 12,226,513.45 | 12,209,520.14 | 12,209,520.14 | | 16,993.31 |
| I. MANTENIMIENTO INDUSTRIAL | 7,402,620.69 | 677,955.17 | 8,080,575.86 | 7,941,365.22 | 7,941,365.22 | | 139,210.64 |
| J. RECTORIA | 1,720,799.12 | 178,953.10 | 1,541,846.02 | 1,541,846.02 | 1,541,846.02 | | - |
| K. DESARROLLO DE NEGOCIOS | - | - | - | - | - | | - |
| L. AERONAUTICA ESP EN MAQUINADO | - | - | - | - | - | | - |
| M. ENERGIAS RENOVABLES | - | - | - | - | - | | - |
| II. Gasto Etiquetado (II=A+B+Ch+D+E+F+G+H) | - | - | - | - | - | | - |
| A. ADMINISTRACION Y FINANZAS | - | - | - | - | - | | - |
| B. VINCULACION | - | - | - | - | - | | - |
| C. EXTENSION UNIVERSITARIA | - | - | - | - | - | | - |
| D. PLANEACION Y EVALUACION | - | - | - | - | - | | - |
| E. APOYO EDUCATIVO | - | - | - | - | - | | - |
| F. OPERACIONES COMERCIALES INTERNACIONALES | - | - | - | - | - | | - |
| G. SISTEMAS PRODUCTIVOS | - | - | - | - | - | | - |
| H. MECATRONICA Y TIC | - | - | - | - | - | | - |
| I. MANTENIMIENTO INDUSTRIAL | - | - | - | - | - | | - |
| J. RECTORIA | - | - | - | - | - | | - |
| III. Total de Egresos (III = I + II) | 100,643,252.83 | 32,611,135.70 | 133,254,388.53 | 131,746,738.15 | 126,748,645.22 | | 1,507,650.38 |



C.F.P. Beatriz Adriana Cota Rivera
Jefe de Depto. Programacion y Presupuesto



D.H.C. Cuauhtémoc Martínez Siraitare
Rector

UNIVERSIDAD TECNOLÓGICA DE NOGALES, SONORA
Estado Analítico del Ejercicio Presupuesto de Egresos

ETCA-II-09

Clasificación Administrativa

Del 01 de Enero al 31 de Diciembre de 2024

INFORME TRIMESTRAL: Cuarto

| Concepto | Egresos | | | | | Subejercicio 6 = (3 - 4) |
|------------------------|--------------------|-------------------------------------|-----------------------|--------------------|--------------------|-----------------------------|
| | Aprobado 1 | Ampliaciones/ (Reducciones) 2 | Modificado 3=(1+2) | Devengado 4 | Pagado 5 | |
| Poder Ejecutivo | 100,643,253 | 32,611,136 | 133,254,389 | 131,746,738 | 126,748,645 | 1,507,650 |
| Poder Legislativo | | | 0 | | | 0 |
| Poder Judicial | | | 0 | | | 0 |
| Órganos Autónomos | | | 0 | | | 0 |
| Total del Gasto | 100,643,253 | 32,611,136 | 133,254,389 | 131,746,738 | 126,748,645 | 1,507,650 |



C.F.P. Beatriz Adriana Cota Rivera
 Jefe de Depto. Programación y Presupuesto



D.H.C. Cuauhtémoc Martínez Siraítare
 Rector

UNIVERSIDAD TECNOLÓGICA DE NOGALES, SONORA
Estado Analítico del Ejercicio Presupuesto de Egresos
Clasificación Administrativa

ETCA-II-10


Del 01 de Enero al 31 de Diciembre de 2024

INFORME TRIMESTRAL: ___Cuarto___

| Concepto | Egresos | | | | | | Subejercicio 6 = (3 - 4) |
|---|--------------------|-------------------------------------|------------------------|--------------------|--------------------|------------------|-----------------------------|
| | Aprobado 1 | Ampliaciones/ (Reducciones) 2 | Modificado 3= (1+2) | Devengado 4 | Pagado 5 | | |
| | | | | | | | |
| Entidades Paraestatales y Fideicomisos No Empresariales y No Financieros | 100,643,253 | 32,611,136 | 133,254,389 | 131,746,738 | 126,748,645 | 1,507,650 | |
| Instituciones Públicas de la Seguridad Social | | | | | | 0 | |
| Entidades Paraestatales Empresariales No Financieras con Participación Estatal Mayoritaria | | | 0 | | | 0 | |
| Fideicomisos Empresariales No Financieros con Participación Estatal Mayoritaria | | | 0 | | | 0 | |
| Entidades Paraestatales Empresariales Financieras Monetarias con Participación Estatal Mayoritaria | | | 0 | | | 0 | |
| Entidades Paraestatales Empresariales Financieras No Monetarias con Participación Estatal Mayoritaria | | | 0 | | | 0 | |
| Fideicomisos Financieros Públicos con Participación Estatal Mayoritaria | | | 0 | | | 0 | |
| Total del Gasto | 100,643,253 | 32,611,136 | 133,254,389 | 131,746,738 | 126,748,645 | 1,507,650 | |



C.F.P Beatriz Adriana Cota Rivera
 Jefe de Depto. Programación y Presupuesto



D.H.C. Cuahremoc Martínez Siraitare
 Rector

UNIVERSIDAD TECNOLÓGICA DE NOGALES, SONORA

Estado Analítico del Ejercicio Presupuesto de Egresos


ETCA-II-11

Clasificación Funcional (Finalidad y Función)

Del 01 de Enero al 31 de Diciembre de 2024

INFORME TRIMESTRAL: Cuarto

| Concepto | Egresos | | | | | Subejercicio 6 = (3 - 4) |
|---|--------------|-------------------------------------|------------------------|----------------|-------------|-------------------------------|
| | Egresos 1 | Ampliaciones/ (Reducciones) 2 | Modificado 3= (1+2) | Devengado 4 | Pagado 5 | |
| Gobierno | 0 | 0 | 0 | 0 | 0 | 0 |
| Legislación | | | 0 | | | 0 |
| Justicia | | | 0 | | | 0 |
| Coordinación de la Política de Gobierno | | | 0 | | | 0 |
| Relaciones Exteriores | | | 0 | | | 0 |
| Asuntos Financieros y Hacendarios | | | 0 | | | 0 |
| Seguridad Nacional | | | 0 | | | 0 |
| Asuntos de Orden Público y Seguridad Interior | | | 0 | | | 0 |
| Otros Servicios Generales | | | 0 | | | 0 |
| Desarrollo Social | 100,643,253 | 32,611,136 | 133,254,389 | 131,746,738 | 126,748,645 | 1,507,650 |
| Protección Ambiental | | | 0 | | | 0 |
| Viviendas y Servicios a la Comunidad | | | 0 | | | 0 |
| Salud | | | 0 | | | 0 |
| Recreación, Cultura y Otras Manifestaciones Sociales | | | 0 | | | 0 |
| Educación | 100,643,253 | 32,611,136 | 133,254,389 | 131,746,738 | 126,748,645 | 1,507,650 |
| Protección Social | | | 0 | | | 0 |
| Otros Asuntos Sociales | | | 0 | | | 0 |
| Desarrollo Económico | 0 | 0 | 0 | 0 | 0 | 0 |
| Asuntos Económicos, Comerciales y Laborales en General | | | 0 | | | 0 |
| Agropecuaria, Silvicultura, Pesca y Caza | | | 0 | | | 0 |
| Combustibles y Energía | | | 0 | | | 0 |
| Minería, Manufacturas y Construcción | | | 0 | | | 0 |
| Transporte | | | 0 | | | 0 |
| Comunicaciones | | | 0 | | | 0 |
| Turismo | | | 0 | | | 0 |
| Ciencia, Tecnología e Innovación | | | 0 | | | 0 |
| Otras Industrias y Otros Asuntos Económicos | | | 0 | | | 0 |
| Otras No Clasificadas en funciones anteriores | 0 | 0 | 0 | 0 | 0 | 0 |
| Transacciones de la Deuda Pública / Costo financiero de la Deuda | 0 | 0 | 0 | 0 | 0 | 0 |
| Transferencias, Participaciones y Aportaciones entre Diferentes Niveles y Órdenes de gobierno | | | 0 | | | 0 |
| Saneamiento del Sistema Financiero | | | 0 | | | 0 |
| Adeudos de ejercicios Fiscales Anteriores | | | 0 | | | 0 |
| Total del Gasto | 100,643,253 | 32,611,136 | 133,254,389 | 131,746,738 | 126,748,645 | 1,507,650 |


C.F.P. Beatriz Adriana Cota Rivera
Jefe de Depto. Programación y Presupuesto


D.H.C. Cuauhtémoc Martínez Siraitare
Rector

UNIVERSIDAD TECNOLÓGICA DE NOGALES, SONORA

Estado Analítico del Ejercicio del Presupuesto de Egresos Detallado - LDF

Clasificación Funcional (Finalidad y Función)

Del 01 de Enero al 31 de Diciembre de 2024

ETCA-II-12

INFORME TRIMESTRAL: Cuarto

| Concepto (c) | Egresos | | | | | Subejercicio (e) |
|---|----------------|--------------------------------|----------------|----------------|----------------|------------------|
| | Aprobado (d) | Ampliaciones/ (Reducciones) | Modificado | Devengado | Pagado | |
| I. Gasto No Etiquetado (I=A+B+C+D) | | | | | | |
| A. Gobierno (A=a1+a2+a3+a4+a5+a6+a7+a8) | | | | | | |
| a1) Legislación | 100,643,252.83 | 32,611,135.70 | 133,254,388.53 | 131,746,738.15 | 126,748,645.22 | 1,507,650.38 |
| a2) Justicia | - | - | - | - | - | - |
| a3) Coordinación de la Política de Gobierno | - | - | - | - | - | - |
| a4) Relaciones Exteriores | - | - | - | - | - | - |
| a5) Asuntos Financieros y Hacendarios | - | - | - | - | - | - |
| a6) Seguridad Nacional | - | - | - | - | - | - |
| a7) Asuntos de Orden Público y de Seguridad Interior | - | - | - | - | - | - |
| a8) Otros Servicios Generales | - | - | - | - | - | - |
| B. Desarrollo Social (B=b1+b2+b3+p4+b5+b6+b7) | | | | | | |
| b1) Protección Ambiental | 100,643,252.83 | 32,611,135.70 | 133,254,388.53 | 131,746,738.15 | 126,748,645.22 | 1,507,650.38 |
| b2) Vivienda y Servicios a la Comunidad | - | - | - | - | - | - |
| b3) Salud | - | - | - | - | - | - |
| b4) Recreación, Cultura y Otras Manifestaciones Sociales | - | - | - | - | - | - |
| b5) Educación | - | - | - | - | - | - |
| b6) Protección Social | - | - | - | - | - | - |
| b7) Otros Asuntos Sociales | - | - | - | - | - | - |
| C. Desarrollo Económico (C=c1+c2+c3+c4+c5+c6+c7+c8+c9) | | | | | | |
| c1) Asuntos Económicos, Comerciales y Laborales en General | - | - | - | - | - | - |
| c2) Agropecuaria, Silvicultura Pesca y Caza | - | - | - | - | - | - |
| c3) Combustibles y Energía | - | - | - | - | - | - |
| c4) Minería, Manufacturas y Construcción | - | - | - | - | - | - |

| Concepto (c) | Egresos | | | | | | Subejercicio (e) |
|---|--------------|--------------------------------|------------|-----------|--------|--|------------------|
| | Aprobado (d) | Ampliaciones/ (Reducciones) | Modificado | Devengado | Pagado | | |
| c5) Transporte | | | - | | | | - |
| c6) Comunicaciones | | | - | | | | - |
| c7) Turismo | | | - | | | | - |
| c8) Ciencia, Tecnología e Innovación | | | - | | | | - |
| c9) Otras Industrias y Otros Asuntos Económicos | | | - | | | | - |
| D. Otras No Clasificadas en Funciones Anteriores (D=d1+d2+d3+d4) | | | - | | | | - |
| d1) Transacciones de la Deuda Pública / Costo Financiero de la Deuda | | | - | | | | - |
| d2) Transferencias, Participaciones y Aportaciones Entre Diferentes Niveles y Ordenes de Gobierno | | | - | | | | - |
| d3) Saneamiento del Sistema Financiero | | | - | | | | - |
| d4) Adeudos de Ejercicios Fiscales Anteriores | | | - | | | | - |
| II. Gasto Etiquetado (II=A+B+C+D) | | | - | | | | - |
| A. Gobierno (A=a1+a2+a3+a4+a5+a6+a7+a8) | | | - | | | | - |
| a1) Legislación | | | - | | | | - |
| a2) Justicia | | | - | | | | - |
| a3) Coordinación de la Política de Gobierno | | | - | | | | - |
| a4) Relaciones Exteriores | | | - | | | | - |
| a5) Asuntos Financieros y Hacendarios | | | - | | | | - |
| a6) Seguridad Nacional | | | - | | | | - |
| a7) Asuntos de Orden Público y de Seguridad Interior | | | - | | | | - |
| a8) Otros Servicios Generales | | | - | | | | - |
| B. Desarrollo Social (B=b1+b2+b3+b4+b5+b6+b7) | | | - | | | | - |
| b1) Protección Ambiental | | | - | | | | - |
| b2) Vivienda y Servicios a la Comunidad | | | - | | | | - |
| b3) Salud | | | - | | | | - |
| b4) Recreación, Cultura y Otras Manifestaciones Sociales | | | - | | | | - |
| b5) Educación | | | - | | | | - |
| b6) Protección Social | | | - | | | | - |
| b7) Otros Asuntos Sociales | | | - | | | | - |
| C. Desarrollo Económico (C=c1+c2+c3+c4+c5+c6+c7+c8+c9) | | | - | | | | - |
| c1) Asuntos Económicos, Comerciales y Laborales en General | | | - | | | | - |
| c2) Agropecuaria, Silvicultura, Pesca y Caza | | | - | | | | - |

| Concepto (c) | Egresos | | | | | Subejercicio (e) |
|--|----------------|--------------------------------|----------------|----------------|----------------|------------------|
| | Aprobado (d) | Ampliaciones/ (Reducciones) | Modificado | Devengado | Pagado | |
| c3) Combustibles y Energía c4) Minería, Manufacturas y Construcción c5) Transporte c6) Comunicaciones c7) Turismo c8) Ciencia, Tecnología e Innovación c9) Otras Industrias y Otros Asuntos Económicos | - | - | - | - | - | - |
| D. Otras No Clasificadas en Funciones Anteriores (D=d1+d2+d3+d4) | - | - | - | - | - | - |
| d1) Transacciones de la Deuda Pública / Costo Financiero de la Deuda d2) Transferencias, Participaciones y Aportaciones Entre Diferentes Niveles y Ordenes de Gobierno d3) Saneamiento del Sistema Financiero d4) Adeudos de Ejercicios Fiscales Anteriores | - | - | - | - | - | - |
| III. Total de Egresos (III = I + II) | 100,643,252.83 | 32,611,136.70 | 133,254,388.53 | 131,746,738.15 | 126,748,645.22 | 1,507,650.38 |



C.F.P. Beatriz Adriana Cota Rivera
Jefe de Depto. Programación y Presupuesto



D.H.C. Cuauhtémoc Martínez Siraitare
Rector

UNIVERSIDAD TECNOLÓGICA DE NOGALES, SONORA
Estado Analítico del Ejercicio Presupuesto de Egresos
Por Partida del Gasto

ETCA-II-13

Del 01 de Enero al 31 de Diciembre de 2024

INFORME TRIMESTRAL: Cuarto

| Ejercicio del Presupuesto por Partida / Descripción | | Egresos Aprobado Anual | Ampliaciones/ (Reducciones) | Egresos Modificado Anual | Egresos Devengado Acumulado | Egresos Pagado Acumulado | Subejercicio | % Avance Anual |
|---|--|------------------------|-----------------------------|--------------------------|-----------------------------|--------------------------|---------------|----------------|
| | | (1) | (2) | (3=1+2) | (4) | (5) | (6 = 3 - 4) | (7= 4/3) |
| 1000 | Servicios personales | \$ 82,209,162.00 | \$ 33,525,826.14 | \$ 115,734,988.14 | \$ 115,415,025.14 | \$ 112,257,732.72 | \$ 319,963.00 | 100% |
| 1100 | REMUNERACIONES AL PERSONAL DE CARACTER PERMANENTE | \$ 50,400,545.62 | \$ 23,056,602.89 | \$ 73,457,148.51 | \$ 73,344,619.11 | \$ 73,344,619.11 | \$ 112,529.40 | 100% |
| 113 | SUELDOS BASE AL PERSONAL PERMANENTE | \$ 50,400,545.62 | \$ 23,056,602.89 | \$ 73,457,148.51 | \$ 73,344,619.11 | \$ 73,344,619.11 | \$ 112,529.40 | 100% |
| 11301 | Sueldos | \$ 50,148,951.76 | \$ 19,762,079.47 | \$ 69,911,031.23 | \$ 69,798,501.83 | \$ 69,798,501.83 | \$ 112,529.40 | 100% |
| 11303 | Remuneraciones Diversas | \$ 251,593.86 | \$ 3,294,523.42 | \$ 3,546,117.28 | \$ 3,546,117.28 | \$ 3,546,117.28 | \$ - | 100% |
| 1300 | REMUNERACIONES ADICIONALES Y ESPECIALES | \$ 12,789,668.70 | \$ 9,414,655.22 | \$ 22,204,323.92 | \$ 22,419,090.38 | \$ 20,469,438.23 | \$ 214,766.46 | 101% |
| 131 | PRIMAS POR AÑOS DE SERVICIOS EFECTIVOS PRESTADOS | \$ 800,000.00 | \$ 1,926,311.80 | \$ 2,726,311.80 | \$ 2,726,311.80 | \$ 2,726,311.80 | \$ - | 100% |
| 13101 | Primas quinquenal por años de servicios prestados | \$ 800,000.00 | \$ 1,926,311.80 | \$ 2,726,311.80 | \$ 2,726,311.80 | \$ 2,726,311.80 | \$ - | 100% |
| 132 | PRIMAS DE VACACIONES, DOMINICAL Y GRATIFICACIÓN DE FIN DE AÑO | \$ 11,989,668.70 | \$ 7,488,343.42 | \$ 19,478,012.12 | \$ 19,692,778.58 | \$ 17,743,126.43 | \$ 214,766.46 | 101% |
| 13201 | Prima vacacional o dominical | \$ 3,412,294.03 | \$ 1,018,530.23 | \$ 4,430,824.26 | \$ 4,645,590.72 | \$ 2,695,938.57 | \$ 214,766.46 | 105% |
| 13202 | Gratificación fin de año | \$ 7,879,860.38 | \$ 5,985,468.06 | \$ 13,865,328.44 | \$ 13,865,328.44 | \$ 13,865,328.44 | \$ - | 100% |
| 13203 | Compensación por ajuste calendario | \$ 697,514.29 | \$ 484,345.13 | \$ 1,181,859.42 | \$ 1,181,859.42 | \$ 1,181,859.42 | \$ - | 100% |
| 1400 | SEGURIDAD SOCIAL | \$ 11,349,126.32 | \$ 1,458,219.96 | \$ 12,807,346.18 | \$ 12,807,346.18 | \$ 11,599,705.91 | \$ - | 100% |
| 141 | APORTACIONES DE SEGURIDAD SOCIAL | \$ 8,386,479.12 | \$ 1,393,686.14 | \$ 9,780,165.26 | \$ 9,780,165.26 | \$ 9,071,265.50 | \$ - | 100% |
| 14101 | Cuotas por servicio médico del ISSSTE | \$ 5,311,718.95 | \$ 708,134.10 | \$ 6,030,854.85 | \$ 6,030,854.85 | \$ 6,030,854.85 | \$ - | 100% |
| 14103 | Cuotas por seguro de retiro al ISSSTE | \$ 2,929,864.17 | \$ 1,454,809.11 | \$ 4,384,673.28 | \$ 4,384,673.28 | \$ 3,675,773.52 | \$ - | 100% |
| 14106 | Otras prestaciones de seguridad social | \$ 144,896.00 | \$ 647,011.13 | \$ 791,907.13 | \$ 791,907.13 | \$ 791,907.13 | \$ - | 100% |
| 142 | APORTACIONES A FONDOS DE VIVIENDA | \$ 2,762,647.20 | \$ 87,858.76 | \$ 2,850,505.96 | \$ 2,850,505.96 | \$ 2,351,765.45 | \$ - | 100% |
| 14201 | Cuotas al Fovissste | \$ 2,762,647.20 | \$ 87,858.76 | \$ 2,850,505.96 | \$ 2,850,505.96 | \$ 2,351,765.45 | \$ - | 100% |
| 144 | APORTACIONES PARA SEGUROS | \$ 200,000.00 | \$ 23,325.04 | \$ 176,674.96 | \$ 176,674.96 | \$ 176,674.96 | \$ - | 100% |
| 14404 | Otras cuotas de seguros de carácter laboral o economicos | \$ 200,000.00 | \$ 23,325.04 | \$ 176,674.96 | \$ 176,674.96 | \$ 176,674.96 | \$ - | 100% |
| 1500 | OTRAS PRESTACIONES SOCIALES Y ECONOMICAS | \$ 7,089,821.36 | \$ 594,135.48 | \$ 6,495,685.88 | \$ 6,073,485.82 | \$ 6,073,485.82 | \$ 422,200.06 | 94% |
| 152 | INDEMNIZACIONES | \$ 1,500,000.00 | \$ 1,488,348.42 | \$ 11,651.58 | \$ 11,651.58 | \$ 11,651.58 | \$ 0.00 | 100% |
| 15202 | Pago Liquidaciones | \$ 1,500,000.00 | \$ 1,488,348.42 | \$ 11,651.58 | \$ 11,651.58 | \$ 11,651.58 | \$ 0.00 | 100% |
| 154 | PRESTACIONES CONTRACTUALES | \$ 4,501,648.63 | \$ 1,031,520.06 | \$ 5,533,168.69 | \$ 5,124,619.99 | \$ 5,124,619.99 | \$ 408,548.70 | 93% |
| 15402 | Cuotas Material Didactico | \$ 977,040.90 | \$ 19,362.52 | \$ 957,678.38 | \$ 787,077.68 | \$ 787,077.68 | \$ 170,600.70 | 82% |
| 15409 | Bono para despensa | \$ 2,298,336.00 | \$ 576,526.72 | \$ 2,874,862.72 | \$ 2,724,694.72 | \$ 2,724,694.72 | \$ 150,168.00 | 95% |
| 15410 | Canastilla por Maternidad | \$ 15,780.00 | \$ - | \$ 15,780.00 | \$ - | \$ - | \$ 15,780.00 | 0% |
| 15413 | Ayuda para Guardería a Madres Trabajadoras | \$ 504,000.00 | \$ 174,049.10 | \$ 329,950.90 | \$ 257,950.90 | \$ 257,950.90 | \$ 72,000.00 | 78% |
| 15416 | Apoyo para Útiles Escolares | \$ 94,512.00 | \$ 139,488.00 | \$ 234,000.00 | \$ 234,000.00 | \$ 234,000.00 | \$ - | 100% |
| 15419 | Ayuda para Servicio de transporte | \$ 611,979.73 | \$ 508,916.96 | \$ 1,120,896.69 | \$ 1,120,896.69 | \$ 1,120,896.69 | \$ - | 100% |
| 159 | OTRAS PRESTACIONES SOCIALES Y ECONÓMICAS | \$ 1,088,172.73 | \$ 137,307.12 | \$ 950,865.61 | \$ 937,214.25 | \$ 937,214.25 | \$ 13,651.36 | 99% |
| 15901 | Otras prestaciones | \$ 1,088,172.73 | \$ 137,307.12 | \$ 950,865.61 | \$ 937,214.25 | \$ 937,214.25 | \$ 13,651.36 | 99% |
| 1700 | PAGO DE ESTIMULOS A SERVIDORES PUBLICOS | \$ 580,000.00 | \$ 190,483.65 | \$ 770,483.65 | \$ 770,483.65 | \$ 770,483.65 | \$ - | 100% |
| 171 | ESTÍMULOS | \$ 580,000.00 | \$ 190,483.65 | \$ 770,483.65 | \$ 770,483.65 | \$ 770,483.65 | \$ - | 100% |
| 17102 | Estimulos al personal | \$ 400,000.00 | \$ 141,827.00 | \$ 541,827.00 | \$ 541,827.00 | \$ 541,827.00 | \$ - | 100% |
| 17104 | Bono por puntualidad | \$ 180,000.00 | \$ 48,656.65 | \$ 228,656.65 | \$ 228,656.65 | \$ 228,656.65 | \$ - | 100% |
| 2000 | MATERIALES Y SUMINISTROS | \$ 2,546,533.84 | \$ 138,936.91 | \$ 2,685,470.75 | \$ 1,876,628.15 | \$ 1,805,789.22 | \$ 808,942.60 | 70% |
| 2100 | MATERIALES DE ADMINISTRACION, EMISION DE DOCUMENTOS Y ARTICULOS OFICIALES | \$ 811,705.48 | \$ 37,980.13 | \$ 849,685.61 | \$ 569,807.04 | \$ 555,982.36 | \$ 279,878.57 | 67% |
| 211 | MATERIALES, ÚTILES Y EQUIPOS MENORES DE OFICINA | \$ 230,205.48 | \$ - | \$ 230,205.48 | \$ 212,807.66 | \$ 198,982.98 | \$ 17,397.82 | 92% |
| 21101 | Materiales, útiles y equipos menores de oficina | \$ 230,205.48 | \$ - | \$ 230,205.48 | \$ 212,807.66 | \$ 198,982.98 | \$ 17,397.82 | 92% |
| 212 | MATERIALES Y ÚTILES DE IMPRESIÓN Y REPRODUCCIÓN | \$ 20,000.00 | \$ - | \$ 20,000.00 | \$ 16,703.68 | \$ 16,703.68 | \$ 3,296.32 | 84% |
| 21201 | Materiales y útiles de impresión y reproducción | \$ 20,000.00 | \$ - | \$ 20,000.00 | \$ 16,703.68 | \$ 16,703.68 | \$ 3,296.32 | 84% |
| 214 | MATERIALES, ÚTILES Y EQUIPOS MENORES DE TECNOLOGÍAS DE LA INFORMACIÓN Y COMUNICACIONES | \$ 27,500.00 | \$ - | \$ 27,500.00 | \$ 17,976.39 | \$ 17,976.39 | \$ 9,523.61 | 65% |
| 21401 | MATERIALES Y UTILES PARA EL PROCESAMIENTO DE EQUIPOS Y BIENES INFORMATICOS | \$ 27,500.00 | \$ - | \$ 27,500.00 | \$ 17,976.39 | \$ 17,976.39 | \$ 9,523.61 | 65% |
| 216 | MATERIAL DE LIMPIEZA | \$ 250,000.00 | \$ 28,308.31 | \$ 278,308.31 | \$ 225,551.64 | \$ 225,551.64 | \$ 52,756.67 | 81% |
| 21601 | Material de limpieza | \$ 250,000.00 | \$ 28,308.31 | \$ 278,308.31 | \$ 225,551.64 | \$ 225,551.64 | \$ 52,756.67 | 81% |
| 217 | MATERIALES Y ÚTILES DE ENSEÑANZA | \$ 284,000.00 | \$ 9,671.82 | \$ 293,671.82 | \$ 96,767.67 | \$ 96,767.67 | \$ 196,904.15 | 33% |
| 21701 | Materiales educativos | \$ 74,000.00 | \$ 9,671.82 | \$ 83,671.82 | \$ 18,743.79 | \$ 18,743.79 | \$ 64,928.03 | 22% |
| 21702 | Materiales y suministros para planteles educativos | \$ 210,000.00 | \$ - | \$ 210,000.00 | \$ 78,023.88 | \$ 78,023.88 | \$ 131,976.12 | 37% |
| 2200 | ALIMENTOS Y UTENSILIOS | \$ 165,500.00 | \$ 3,702.00 | \$ 169,202.00 | \$ 95,370.59 | \$ 95,370.59 | \$ 73,831.41 | 56% |

| Ejercicio del Presupuesto por Partida / Descripción | | Egresos Aprobado Anual | Ampliaciones/ (Reducciones) | Egresos Modificado Anual | Egresos Devengado Acumulado | Egresos Pagado Acumulado | Subejercicio | % Avance Anual |
|---|---|------------------------|-----------------------------|--------------------------|-----------------------------|--------------------------|---------------|----------------|
| | | (1) | (2) | (3=1+2) | (4) | (5) | (6 = 3 - 4) | (7= 4/3) |
| 221 | PRODUCTOS ALIMENTICIOS PARA PERSONAS | \$ 145,500.00 | \$ 4,001.52 | \$ 149,501.52 | \$ 90,056.95 | \$ 90,056.95 | \$ 59,444.57 | 60% |
| 22101 | Productos alimenticios para el personal en las instalaciones | \$ 100,500.00 | \$ 299.52 | \$ 100,799.52 | \$ 45,559.52 | \$ 45,559.52 | \$ 55,240.00 | 45% |
| 22106 | Adquisición de agua potable | \$ 45,000.00 | \$ 3,702.00 | \$ 48,702.00 | \$ 44,497.43 | \$ 44,497.43 | \$ 4,204.57 | 91% |
| 223 | UTENSILIOS PARA EL SERVICIO DE ALIMENTACIÓN | \$ 20,000.00 | \$ 299.52 | \$ 19,700.48 | \$ 5,313.64 | \$ 5,313.64 | \$ 14,386.84 | 27% |
| 22301 | Utensilios para el servicio de alimentación | \$ 20,000.00 | \$ 299.52 | \$ 19,700.48 | \$ 5,313.64 | \$ 5,313.64 | \$ 14,386.84 | 27% |
| 2400 | MATERIALES Y ARTICULOS DE CONSTRUCCION Y DE REPARACION | \$ 651,244.36 | \$ 37,125.87 | \$ 688,370.23 | \$ 495,570.45 | \$ 495,570.45 | \$ 192,799.78 | 72% |
| 242 | CEMENTO Y PRODUCTOS DE CONCRETO | \$ 24,000.00 | \$ - | \$ 24,000.00 | \$ 19,598.32 | \$ 19,598.32 | \$ 4,401.68 | 82% |
| 24201 | CEMENTO Y PRODUCTOS DE CONCRETO | \$ 24,000.00 | \$ - | \$ 24,000.00 | \$ 19,598.32 | \$ 19,598.32 | \$ 4,401.68 | 82% |
| 243 | CAL, YESO Y PRODUCTOS DE YESO | \$ 124,000.00 | \$ 4,000.00 | \$ 120,000.00 | \$ 27,720.61 | \$ 27,720.61 | \$ 92,279.39 | 23% |
| 24301 | CAL, YESO Y PRODUCTOS DE YESO | \$ 124,000.00 | \$ 4,000.00 | \$ 120,000.00 | \$ 27,720.61 | \$ 27,720.61 | \$ 92,279.39 | 23% |
| 244 | MADERA Y PRODUCTOS DE MADERA | \$ 18,100.00 | \$ - | \$ 18,100.00 | \$ - | \$ - | \$ 18,100.00 | 0% |
| 24401 | Madera y Productos de Madera | \$ 18,100.00 | \$ - | \$ 18,100.00 | \$ - | \$ - | \$ 18,100.00 | 0% |
| 246 | MATERIAL ELÉCTRICO Y ELECTRÓNICO | \$ 231,144.36 | \$ 12,572.50 | \$ 218,571.86 | \$ 202,609.81 | \$ 202,609.81 | \$ 15,962.05 | 93% |
| 24601 | Material eléctrico y electrónico | \$ 231,144.36 | \$ 12,572.50 | \$ 218,571.86 | \$ 202,609.81 | \$ 202,609.81 | \$ 15,962.05 | 93% |
| 247 | ARTICULOS METALICOS PARA LA CONTRUCCION | \$ 101,000.00 | \$ 14,466.61 | \$ 86,533.39 | \$ 24,476.73 | \$ 24,476.73 | \$ 62,056.66 | 28% |
| 24701 | Artículos metálicos para la construcción | \$ 101,000.00 | \$ 14,466.61 | \$ 86,533.39 | \$ 24,476.73 | \$ 24,476.73 | \$ 62,056.66 | 28% |
| 249 | OTROS MATERIALES Y ARTICULOS DE CONSTRUCCION Y REPARACION | \$ 153,000.00 | \$ 68,164.98 | \$ 221,164.98 | \$ 221,164.98 | \$ 221,164.98 | \$ - | 100% |
| 24901 | OTROS MATERIALES Y ARTICULOS DE CONSTRUCCION Y REPARACION | \$ 153,000.00 | \$ 68,164.98 | \$ 221,164.98 | \$ 221,164.98 | \$ 221,164.98 | \$ - | 100% |
| 2500 | PRODUCTOS QUIMICOS, FARMACEUTICOS Y DE LABORATORIO | \$ 49,000.00 | \$ - | \$ 49,000.00 | \$ 34,321.90 | \$ 34,321.90 | \$ 14,678.10 | 70% |
| 253 | MEDICINAS Y PRODUCTOS FARMACEUTICOS | \$ 49,000.00 | \$ - | \$ 49,000.00 | \$ 34,321.90 | \$ 34,321.90 | \$ 14,678.10 | 70% |
| 25301 | Medicinas y Productos Farmaceuticos | \$ 49,000.00 | \$ - | \$ 49,000.00 | \$ 34,321.90 | \$ 34,321.90 | \$ 14,678.10 | 70% |
| 2600 | COMBUSTIBLES, LUBRICANTES Y ADITIVOS | \$ 316,000.00 | \$ 15,361.41 | \$ 331,361.41 | \$ 299,917.87 | \$ 298,920.22 | \$ 31,443.54 | 91% |
| 261 | COMBUSTIBLES, LUBRICANTES Y ADITIVOS | \$ 316,000.00 | \$ 15,361.41 | \$ 331,361.41 | \$ 299,917.87 | \$ 298,920.22 | \$ 31,443.54 | 91% |
| 26101 | Combustibles | \$ 275,000.00 | \$ 16,359.06 | \$ 291,359.06 | \$ 279,210.75 | \$ 278,213.10 | \$ 12,148.31 | 96% |
| 26102 | Lubricantes y Aditivos | \$ 41,000.00 | \$ 997.65 | \$ 40,002.35 | \$ 20,707.12 | \$ 20,707.12 | \$ 19,295.23 | 52% |
| 2700 | VESTUARIO, BLANCOS, PRENDAS DE PROTECCION Y ARTICULOS DEPORTIVOS | \$ 113,000.00 | \$ - | \$ 113,000.00 | \$ 68,771.23 | \$ 68,771.23 | \$ 44,228.77 | 61% |
| 271 | VESTUARIO Y UNIFORMES | \$ 45,000.00 | \$ 16,572.04 | \$ 61,572.04 | \$ 46,572.04 | \$ 46,572.04 | \$ 15,000.00 | 76% |
| 27101 | Vestuario y uniformes | \$ 45,000.00 | \$ 16,572.04 | \$ 61,572.04 | \$ 46,572.04 | \$ 46,572.04 | \$ 15,000.00 | 76% |
| 272 | PRENDAS DE SEGURIDAD Y PROTECCIÓN PERSONAL | \$ 30,000.00 | \$ - | \$ 30,000.00 | \$ 11,730.10 | \$ 11,730.10 | \$ 18,269.90 | 39% |
| 27201 | Prendas de seguridad y protección personal | \$ 30,000.00 | \$ - | \$ 30,000.00 | \$ 11,730.10 | \$ 11,730.10 | \$ 18,269.90 | 39% |
| 273 | ARTÍCULOS DEPORTIVOS | \$ 38,000.00 | \$ 16,572.04 | \$ 21,427.96 | \$ 10,469.09 | \$ 10,469.09 | \$ 10,958.87 | 49% |
| 27301 | Artículos deportivos | \$ 38,000.00 | \$ 16,572.04 | \$ 21,427.96 | \$ 10,469.09 | \$ 10,469.09 | \$ 10,958.87 | 49% |
| 2900 | HERRAMIENTAS, REFACCIONES Y ACCESORIOS MENORES | \$ 440,084.00 | \$ 44,767.50 | \$ 484,851.50 | \$ 312,869.07 | \$ 256,852.47 | \$ 171,982.43 | 55% |
| 291 | HERRAMIENTAS MENORES | \$ 173,484.00 | \$ 17,489.47 | \$ 155,994.53 | \$ 83,035.56 | \$ 83,035.56 | \$ 72,958.97 | 53% |
| 29101 | Herramientas menores | \$ 173,484.00 | \$ 17,489.47 | \$ 155,994.53 | \$ 83,035.56 | \$ 83,035.56 | \$ 72,958.97 | 53% |
| 292 | REFACCIONES Y ACCESORIOS MENORES DE EDIFICIOS | \$ 76,100.00 | \$ 5,950.67 | \$ 82,050.67 | \$ 46,748.54 | \$ 46,748.54 | \$ 35,302.13 | 57% |
| 29201 | Refacciones y accesorios menores de edificios | \$ 76,100.00 | \$ 5,950.67 | \$ 82,050.67 | \$ 46,748.54 | \$ 46,748.54 | \$ 35,302.13 | 57% |
| 293 | REFACCIONES Y ACCESORIOS MENORES DE MOBILIARIO Y EQUIPO DE ADMINISTRACIÓN, EDUCACIONAL Y RECREATIVO | \$ 17,000.00 | \$ - | \$ 17,000.00 | \$ 12,551.03 | \$ 12,551.03 | \$ 4,448.97 | 74% |
| 29301 | Refacciones y accesorios menores de mobiliario y equipo de administración, educacional y recreativo | \$ 17,000.00 | \$ - | \$ 17,000.00 | \$ 12,551.03 | \$ 12,551.03 | \$ 4,448.97 | 74% |
| 294 | REFACCIONES Y ACCESORIOS MENORES DE EQUIPO DE CÓMPUTO Y TECNOLOGIAS DE LA INFORMACIÓN | \$ 92,000.00 | \$ 10,751.04 | \$ 102,751.04 | \$ 97,128.28 | \$ 96,753.28 | \$ 5,622.76 | 95% |
| 29401 | Refacciones y accesorios menores de equipo de computo y tecnologías de la información | \$ 92,000.00 | \$ 10,751.04 | \$ 102,751.04 | \$ 97,128.28 | \$ 96,753.28 | \$ 5,622.76 | 95% |
| 296 | REFACCIONES Y ACCESORIOS MENORES DE EQUIPO DE TRANSPORTE | \$ 32,000.00 | \$ 47,555.26 | \$ 79,555.26 | \$ 72,276.88 | \$ 16,635.28 | \$ 7,278.38 | 91% |
| 29601 | Refacciones y accesorios menores de equipo de transporte | \$ 32,000.00 | \$ 47,555.26 | \$ 79,555.26 | \$ 72,276.88 | \$ 16,635.28 | \$ 7,278.38 | 91% |
| 298 | REFACCIONES Y ACCESORIOS MENORES DE MAQUINARIA Y OTROS EQUIPOS | \$ 42,000.00 | \$ 2,000.00 | \$ 40,000.00 | \$ - | \$ - | \$ 40,000.00 | 0% |
| 29801 | REFACCIONES Y ACCESORIOS MENORES DE MAQUINARIA Y OTROS EQUIPOS | \$ 42,000.00 | \$ 2,000.00 | \$ 40,000.00 | \$ - | \$ - | \$ 40,000.00 | 0% |
| 299 | REFACCIONES Y ACCESORIOS MENORES OTROS BIENES MUEBLES | \$ 7,500.00 | \$ - | \$ 7,500.00 | \$ 1,128.78 | \$ 1,128.78 | \$ 6,371.22 | 15% |
| 29901 | Refacciones y accesorios menores otros bienes muebles | \$ 7,500.00 | \$ - | \$ 7,500.00 | \$ 1,128.78 | \$ 1,128.78 | \$ 6,371.22 | 15% |
| 3000 | SERVICIOS GENERALES | \$ 15,163,814.35 | \$ 974,204.48 | \$ 14,189,609.87 | \$ 13,954,642.95 | \$ 12,184,681.37 | \$ 234,966.92 | 88% |
| 3100 | SERVICIOS BASICOS | \$ 3,325,024.52 | \$ 194,649.53 | \$ 3,130,374.99 | \$ 3,099,384.04 | \$ 2,960,236.04 | \$ 30,990.95 | 96% |
| 311 | ENERGÍA ELÉCTRICA | \$ 2,055,000.00 | \$ 21,799.00 | \$ 2,076,799.00 | \$ 2,076,799.00 | \$ 1,937,651.00 | \$ - | 100% |
| 31102 | Energía eléctrica a escuelas | \$ 2,055,000.00 | \$ 21,799.00 | \$ 2,076,799.00 | \$ 2,076,799.00 | \$ 1,937,651.00 | \$ - | 100% |
| 312 | GAS | \$ 24,000.00 | \$ - | \$ 24,000.00 | \$ 23,686.58 | \$ 23,686.58 | \$ 313.42 | 99% |
| 31201 | GAS | \$ 24,000.00 | \$ - | \$ 24,000.00 | \$ 23,686.58 | \$ 23,686.58 | \$ 313.42 | 99% |
| 313 | AGUA | \$ 548,624.52 | \$ 73,642.70 | \$ 474,981.82 | \$ 466,078.10 | \$ 466,078.10 | \$ 8,903.72 | 98% |

| Ejercicio del Presupuesto por Partida / Descripción | | Egresos Aprobado Anual | Ampliaciones/ (Reducciones) | Egresos Modificado Anual | Egresos Devengado Acumulado | Egresos Pagado Acumulado | Subejercicio | % Avance Anual |
|---|--|------------------------|-----------------------------|--------------------------|-----------------------------|--------------------------|--------------|----------------|
| | | (1) | (2) | (3=1+2) | (4) | (5) | (6 = 3 - 4) | (7= 4/3) |
| 31301 | AGUA | \$ 548,624.52 | -\$ 73,642.70 | \$ 474,981.82 | \$ 466,078.10 | \$ 466,078.10 | \$ 8,903.72 | 98% |
| 314 | TELEFONÍA TRADICIONAL | \$ 93,000.00 | -\$ 26,756.00 | \$ 66,244.00 | \$ 52,488.00 | \$ 52,488.00 | \$ 13,756.00 | 79% |
| 31401 | TELEFONÍA TRADICIONAL | \$ 93,000.00 | -\$ 26,756.00 | \$ 66,244.00 | \$ 52,488.00 | \$ 52,488.00 | \$ 13,756.00 | 79% |
| 317 | SERVICIOS DE ACCESO DE INTERNET, REDES Y PROCESAMIENTO DE INFORMACIÓN | \$ 590,000.00 | -\$ 116,049.83 | \$ 473,950.17 | \$ 473,950.17 | \$ 473,950.17 | \$ - | 100% |
| 31701 | Servicios de acceso a Internet, redes y procesamiento de información | \$ 590,000.00 | -\$ 116,049.83 | \$ 473,950.17 | \$ 473,950.17 | \$ 473,950.17 | \$ - | 100% |
| 318 | SERVICIOS POSTALES Y TELEGRÁFICOS | \$ 14,400.00 | \$ - | \$ 14,400.00 | \$ 6,382.19 | \$ 6,382.19 | \$ 8,017.81 | 44% |
| 31801 | Servicio Postal | \$ 14,400.00 | \$ - | \$ 14,400.00 | \$ 6,382.19 | \$ 6,382.19 | \$ 8,017.81 | 44% |
| 3200 | SERVICIOS DE ARRENDAMIENTO | \$ 1,260,000.00 | -\$ 94,932.39 | \$ 1,165,067.61 | \$ 1,154,304.66 | \$ 1,090,690.26 | \$ 10,762.95 | 99% |
| 323 | ARRENDAMIENTO Y EQUIPO DE ADMINISTRACIÓN | \$ 180,000.00 | \$ 26,012.71 | \$ 206,012.71 | \$ 205,649.76 | \$ 205,649.76 | \$ 362.95 | 100% |
| 32301 | Arrendamiento de muebles, maquinaria y equipo | \$ 180,000.00 | \$ 26,012.71 | \$ 206,012.71 | \$ 205,649.76 | \$ 205,649.76 | \$ 362.95 | 100% |
| 325 | ARRENDAMIENTO DE EQUIPO DE TRANSPORTE | \$ 180,000.00 | \$ 6,823.34 | \$ 186,823.34 | \$ 176,423.34 | \$ 176,423.34 | \$ 10,400.00 | 94% |
| 32501 | Arrendamiento de equipo de transporte | \$ 180,000.00 | \$ 6,823.34 | \$ 186,823.34 | \$ 176,423.34 | \$ 176,423.34 | \$ 10,400.00 | 94% |
| 326 | ARRENDAMIENTO DE MAQUINARIA Y OTROS EQUIPOS | \$ - | \$ 1,944.00 | \$ 1,944.00 | \$ 1,944.00 | \$ 1,944.00 | \$ - | 100% |
| 32601 | Arrendamiento de Maquinaria y Otros Equipos | \$ - | \$ 1,944.00 | \$ 1,944.00 | \$ 1,944.00 | \$ 1,944.00 | \$ - | 100% |
| 327 | ARRENDAMIENTO DE ACTIVOS TANGIBLES | \$ 900,000.00 | -\$ 129,712.44 | \$ 770,287.56 | \$ 770,287.56 | \$ 706,673.16 | \$ - | 100% |
| 32701 | Patentes, Regalías y Otros | \$ 900,000.00 | -\$ 129,712.44 | \$ 770,287.56 | \$ 770,287.56 | \$ 706,673.16 | \$ - | 100% |
| 3300 | SERVICIOS PROFESIONALES, CIENTÍFICOS, TÉCNICOS Y OTROS SERVICIOS | \$ 3,364,700.00 | -\$ 808,477.09 | \$ 2,556,222.91 | \$ 2,467,595.43 | \$ 2,342,857.11 | \$ 88,627.48 | 97% |
| 331 | SERVICIOS LEGALES, DE CONTABILIDAD, AUDITORIA Y RELACIONADOS | \$ 950,000.00 | -\$ 6,156.24 | \$ 943,843.76 | \$ 943,843.76 | \$ 911,013.44 | \$ - | 100% |
| 33101 | Servicios legales, de contabilidad, auditorías y relacionados | \$ 950,000.00 | -\$ 6,156.24 | \$ 943,843.76 | \$ 943,843.76 | \$ 911,013.44 | \$ - | 100% |
| 333 | Servicios de Consultoría Administrativa | \$ 368,500.00 | -\$ 232,857.61 | \$ 135,642.39 | \$ 135,642.39 | \$ 134,870.39 | \$ - | 100% |
| 33301 | Servicios de Informática | \$ 218,500.00 | -\$ 88,259.25 | \$ 130,240.75 | \$ 130,240.75 | \$ 129,268.75 | \$ - | 100% |
| 33302 | Servicios de consultorías | \$ 150,000.00 | -\$ 144,398.36 | \$ 5,601.64 | \$ 5,601.64 | \$ 5,601.64 | \$ 0.00 | 100% |
| 334 | SERVICIOS DE CAPACITACIÓN | \$ 180,000.00 | -\$ 109,345.28 | \$ 70,654.72 | \$ 48,906.72 | \$ 48,906.72 | \$ 21,748.00 | 69% |
| 33401 | Servicios de Capacitación | \$ 180,000.00 | -\$ 109,345.28 | \$ 70,654.72 | \$ 48,906.72 | \$ 48,906.72 | \$ 21,748.00 | 69% |
| 336 | SERVICIOS DE APOYO ADMINISTRATIVO, TRADUCCIÓN, FOTOCOPIADO E IMPRESIÓN | \$ 226,200.00 | \$ 4,212.88 | \$ 230,412.88 | \$ 230,412.88 | \$ 230,412.88 | \$ - | 100% |
| 33603 | Impresiones y publicaciones oficiales | \$ 196,200.00 | \$ 34,212.88 | \$ 230,412.88 | \$ 230,412.88 | \$ 230,412.88 | \$ - | 100% |
| 33605 | Licitaciones, Convenios y Convocatorias | \$ 30,000.00 | -\$ 30,000.00 | \$ - | \$ - | \$ - | \$ - | - |
| 337 | SERVICIOS DE PROTECCIÓN Y SEGURIDAD | \$ 100,000.00 | \$ - | \$ 100,000.00 | \$ 90,936.00 | \$ - | \$ 9,064.00 | 91% |
| 33701 | Servicios de Protección y Seguridad | \$ 100,000.00 | \$ - | \$ 100,000.00 | \$ 90,936.00 | \$ - | \$ 9,064.00 | 91% |
| 338 | SERVICIOS DE VIGILANCIA | \$ 1,540,000.00 | -\$ 464,530.84 | \$ 1,075,469.16 | \$ 1,017,653.68 | \$ 1,017,653.68 | \$ 57,815.48 | 95% |
| 33801 | Servicio de vigilancia | \$ 1,540,000.00 | -\$ 464,530.84 | \$ 1,075,469.16 | \$ 1,017,653.68 | \$ 1,017,653.68 | \$ 57,815.48 | 95% |
| 3400 | SERVICIOS FINANCIEROS, BANCARIOS Y COMERCIALES | \$ 379,859.83 | \$ 31,975.51 | \$ 411,835.34 | \$ 366,807.23 | \$ 366,807.23 | \$ 45,028.11 | 88% |
| 341 | SERVICIOS FINANCIEROS Y BANCARIOS | \$ 125,000.00 | -\$ 5,058.05 | \$ 119,941.95 | \$ 119,941.95 | \$ 119,941.95 | \$ - | 100% |
| 34101 | Servicios financieros y bancarios | \$ 125,000.00 | -\$ 5,058.05 | \$ 119,941.95 | \$ 119,941.95 | \$ 119,941.95 | \$ - | 100% |
| 344 | SEGUROS DE RESPONSABILIDAD PATRIMONIAL Y FIANZAS | \$ 109,119.26 | \$ - | \$ 109,119.26 | \$ 99,119.26 | \$ 99,119.26 | \$ 10,000.00 | 91% |
| 34401 | Seguros de responsabilidad patrimonial y fianzas | \$ 109,119.26 | \$ - | \$ 109,119.26 | \$ 99,119.26 | \$ 99,119.26 | \$ 10,000.00 | 91% |
| 345 | SEGURO DE BIENES PATRIMONIALES | \$ 145,740.57 | \$ 37,033.56 | \$ 182,774.13 | \$ 147,746.02 | \$ 147,746.02 | \$ 35,028.11 | 81% |
| 34501 | Seguro de Bienes Patrimoniales | \$ 145,740.57 | \$ 37,033.56 | \$ 182,774.13 | \$ 147,746.02 | \$ 147,746.02 | \$ 35,028.11 | 81% |
| 3500 | SERVICIOS DE INSTALACION, REPARACION, MANTENIMIENTO Y CONSERVACION | \$ 2,558,500.00 | \$ 714,413.37 | \$ 3,272,913.37 | \$ 3,257,599.99 | \$ 3,221,889.13 | \$ 15,313.38 | 100% |
| 351 | CONSERVACIÓN Y MANTENIMIENTO MENOR DE INMUEBLES | \$ 135,000.00 | \$ 200,136.74 | \$ 335,136.74 | \$ 335,136.74 | \$ 299,425.88 | \$ - | 100% |
| 35101 | Mantenimiento y conservación de inmuebles | \$ 135,000.00 | \$ 200,136.74 | \$ 335,136.74 | \$ 335,136.74 | \$ 299,425.88 | \$ - | 100% |
| 352 | INSTALACIÓN, REPARACIÓN Y MANTENIMIENTO DE MOBILIARIO Y EQUIPO DE ADMINISTRACIÓN, EDUCACIONAL Y RECREATIVO | \$ 50,000.00 | \$ 4,790.24 | \$ 54,790.24 | \$ 54,790.24 | \$ 54,790.24 | \$ - | 100% |
| 35201 | Mantenimiento y conservación de mobiliario y equipo | \$ 50,000.00 | \$ 4,790.24 | \$ 54,790.24 | \$ 54,790.24 | \$ 54,790.24 | \$ - | 100% |
| 353 | INSTALACIÓN, REPARACIÓN Y MANTENIMIENTO DE EQUIPO DE CÓMPUTO Y TECNOLOGÍA DE LA INFORMACIÓN | \$ 10,000.00 | -\$ 3,210.38 | \$ 6,789.62 | \$ 4,900.16 | \$ 4,900.16 | \$ 1,889.46 | 72% |
| 35302 | Mantenimiento y Conservación de bienes informáticos | \$ 10,000.00 | -\$ 3,210.38 | \$ 6,789.62 | \$ 4,900.16 | \$ 4,900.16 | \$ 1,889.46 | 72% |
| 355 | REPARACIÓN Y MANTENIMIENTO DE EQUIPO DE TRANSPORTE | \$ 35,000.00 | \$ 73,034.56 | \$ 108,034.56 | \$ 98,366.64 | \$ 98,366.64 | \$ 9,667.92 | 91% |
| 35501 | Mantenimiento y conservación de equipo de transporte | \$ 35,000.00 | \$ 73,034.56 | \$ 108,034.56 | \$ 98,366.64 | \$ 98,366.64 | \$ 9,667.92 | 91% |
| 357 | INSTALACIÓN, REPARACIÓN Y MANTENIMIENTO DE MAQUINARIA, OTROS EQUIPOS Y HERRAMIENTA | \$ 3,500.00 | \$ - | \$ 3,500.00 | \$ - | \$ - | \$ 3,500.00 | 0% |
| 35701 | Mantenimiento y Conservación de Maquinaria y Equipo | \$ 3,500.00 | \$ - | \$ 3,500.00 | \$ - | \$ - | \$ 3,500.00 | 0% |
| 358 | SERVICIOS DE LIMPIEZA Y MANEJO DE DESECHOS | \$ 2,210,000.00 | \$ 464,982.21 | \$ 2,674,982.21 | \$ 2,674,982.21 | \$ 2,674,982.21 | \$ - | 100% |
| 35801 | Servicios de limpieza y manejo de desechos | \$ 2,210,000.00 | \$ 464,982.21 | \$ 2,674,982.21 | \$ 2,674,982.21 | \$ 2,674,982.21 | \$ - | 100% |
| 359 | SERVICIOS DE JARDINERÍA Y FUMIGACIÓN | \$ 115,000.00 | -\$ 25,320.00 | \$ 89,680.00 | \$ 89,424.00 | \$ 89,424.00 | \$ 256.00 | 100% |
| 35901 | Servicios de Jardinería y Fumigación | \$ 115,000.00 | -\$ 25,320.00 | \$ 89,680.00 | \$ 89,424.00 | \$ 89,424.00 | \$ 256.00 | 100% |
| 3600 | SERVICIOS DE COMUNICACION SOCIAL Y PUBLICIDA | \$ 5,000.00 | -\$ 5,000.00 | \$ - | \$ - | \$ - | \$ - | - |

| Ejercicio del Presupuesto por Partida / Descripción | | Egresos Aprobado Anual | Ampliaciones/ (Reducciones) | Egresos Modificado Anual | Egresos Devengado Acumulado | Egresos Pagado Acumulado | Subejercicio | % Avance Anual |
|---|---|------------------------|-----------------------------|--------------------------|-----------------------------|--------------------------|-----------------|----------------|
| | | (1) | (2) | (3=1+2) | (4) | (5) | (6 = 3 - 4) | (7= 4/3) |
| 369 | OTROS SERVICIOS DE INFORMACIÓN | \$ 5,000.00 | -\$ 5,000.00 | \$ - | \$ - | \$ - | \$ - | - |
| 36901 | Otros Servicios de Información | \$ 5,000.00 | -\$ 5,000.00 | \$ - | \$ - | \$ - | \$ - | - |
| 3700 | SERVICIOS DE TRASLADO Y VIATICOS | \$ 685,180.00 | -\$ 238,937.41 | \$ 446,242.59 | \$ 416,094.34 | \$ 415,422.34 | \$ 30,148.25 | 93% |
| 371 | PASAJES AÉREOS | \$ 200,000.00 | -\$ 136,071.00 | \$ 63,929.00 | \$ 63,929.00 | \$ 63,929.00 | \$ - | 100% |
| 37101 | Pasajes Aereos | \$ 200,000.00 | -\$ 136,071.00 | \$ 63,929.00 | \$ 63,929.00 | \$ 63,929.00 | \$ - | 100% |
| 372 | PASAJES TERRESTRES | \$ 30,000.00 | -\$ 15,308.61 | \$ 14,691.39 | \$ 11,466.50 | \$ 11,466.50 | \$ 3,224.89 | 78% |
| 37201 | Pasajes Terrestres | \$ 30,000.00 | -\$ 15,308.61 | \$ 14,691.39 | \$ 11,466.50 | \$ 11,466.50 | \$ 3,224.89 | 78% |
| 375 | VIÁTICOS EN EL PAÍS | \$ 365,000.00 | -\$ 87,557.80 | \$ 277,442.20 | \$ 257,966.36 | \$ 257,566.36 | \$ 19,475.84 | 93% |
| 37501 | Viáticos | \$ 265,000.00 | -\$ 88,707.80 | \$ 176,292.20 | \$ 166,016.36 | \$ 166,016.36 | \$ 10,275.84 | 94% |
| 37502 | Gastos de camino | \$ 100,000.00 | \$ 1,150.00 | \$ 101,150.00 | \$ 91,950.00 | \$ 91,550.00 | \$ 9,200.00 | 91% |
| 376 | VIATICOS EN EL EXTRANJERO | \$ 50,000.00 | \$ - | \$ 50,000.00 | \$ 45,516.85 | \$ 45,516.85 | \$ 4,483.15 | 91% |
| 37601 | Viaticos al extranjero | \$ 50,000.00 | \$ - | \$ 50,000.00 | \$ 45,516.85 | \$ 45,516.85 | \$ 4,483.15 | 91% |
| 379 | OTROS SERVICIOS DE TRASLADO Y HOSPEDAJE | \$ 40,180.00 | \$ - | \$ 40,180.00 | \$ 37,215.63 | \$ 36,943.63 | \$ 2,964.37 | 93% |
| 37901 | Cuotas | \$ 40,180.00 | \$ - | \$ 40,180.00 | \$ 37,215.63 | \$ 36,943.63 | \$ 2,964.37 | 93% |
| 3800 | SERVICIOS OFICIALES | \$ 140,000.00 | -\$ 38,393.00 | \$ 101,607.00 | \$ 87,511.20 | \$ 87,511.20 | \$ 14,095.80 | 86% |
| 382 | GASTOS DE ORDEN SOCIAL Y CULTURAL | \$ 115,000.00 | -\$ 31,736.00 | \$ 83,264.00 | \$ 73,448.00 | \$ 73,448.00 | \$ 9,816.00 | 88% |
| 38201 | Gastos de Orden Social y Cultural | \$ 115,000.00 | -\$ 31,736.00 | \$ 83,264.00 | \$ 73,448.00 | \$ 73,448.00 | \$ 9,816.00 | 88% |
| 383 | CONGRESOS Y CONVENCIONES | \$ 25,000.00 | -\$ 6,657.00 | \$ 18,343.00 | \$ 14,063.20 | \$ 14,063.20 | \$ 4,279.80 | 77% |
| 38301 | Congresos y Convenciones | \$ 25,000.00 | -\$ 6,657.00 | \$ 18,343.00 | \$ 14,063.20 | \$ 14,063.20 | \$ 4,279.80 | 77% |
| 3900 | OTROS SERVICIOS GENERALES | \$ 3,445,550.00 | -\$ 340,203.94 | \$ 3,105,346.06 | \$ 3,105,346.06 | \$ 1,699,268.06 | \$ - | 100% |
| 392 | IMPUESTOS Y DERECHOS | \$ 25,000.00 | \$ 6,657.00 | \$ 31,657.00 | \$ 31,657.00 | \$ 31,657.00 | \$ - | 100% |
| 39201 | Impuestos y derechos | \$ 25,000.00 | \$ 6,657.00 | \$ 31,657.00 | \$ 31,657.00 | \$ 31,657.00 | \$ - | 100% |
| 398 | IMPUESTOS SOBRE NOMINAS Y OTROS DERECHOS | \$ 3,415,550.00 | -\$ 341,861.00 | \$ 3,073,689.00 | \$ 3,073,689.00 | \$ 1,667,611.00 | \$ - | 100% |
| 39801 | Impuestos Sobre Nominas Estatal | \$ 3,415,550.00 | -\$ 341,861.00 | \$ 3,073,689.00 | \$ 3,073,689.00 | \$ 1,667,611.00 | \$ - | 100% |
| 399 | OTROS SERVICIOS GENERALES | \$ 5,000.00 | -\$ 4,999.94 | \$ 0.06 | \$ 0.06 | \$ 0.06 | \$ 0.00 | 100% |
| 39907 | Otros Servicios | \$ 5,000.00 | -\$ 4,999.94 | \$ 0.06 | \$ 0.06 | \$ 0.06 | \$ 0.00 | 100% |
| 5000 | BIENES MUEBLES, INMUEBLES E INTANGIBLES | \$ 723,742.64 | -\$ 79,422.87 | \$ 644,319.77 | \$ 500,441.91 | \$ 500,441.91 | \$ 143,877.86 | 78% |
| 5100 | MOBILIARIO Y EQUIPO DE ADMINISTRACION | \$ 323,742.64 | -\$ 111,700.49 | \$ 212,042.15 | \$ 148,564.29 | \$ 148,564.29 | \$ 63,477.86 | 70% |
| 515 | Equipo de cómputo y de tecnologías de la información | \$ 323,742.64 | -\$ 201,216.96 | \$ 122,525.68 | \$ 60,949.49 | \$ 60,949.49 | \$ 61,576.19 | 50% |
| 51501 | Equipo de computo y de tecnologías de la información | \$ 323,742.64 | -\$ 201,216.96 | \$ 122,525.68 | \$ 60,949.49 | \$ 60,949.49 | \$ 61,576.19 | 50% |
| 519 | Otros mobiliarios y equipos de administracion | \$ - | \$ 89,516.47 | \$ 89,516.47 | \$ 87,614.80 | \$ 87,614.80 | \$ 1,901.67 | 98% |
| 51901 | Otros mobiliarios y equipos de administracion | \$ - | \$ 89,516.47 | \$ 89,516.47 | \$ 87,614.80 | \$ 87,614.80 | \$ 1,901.67 | 98% |
| 5200 | MOBILIARIO Y EQUIPO EDUCACIONAL Y RECREATIVO | \$ - | \$ 162,748.40 | \$ 162,748.40 | \$ 82,348.40 | \$ 82,348.40 | \$ 80,400.00 | 91% |
| 521 | Equipos y aparatos audiovisuales | \$ - | \$ 150,000.00 | \$ 150,000.00 | \$ 69,600.00 | \$ 69,600.00 | \$ 80,400.00 | 96% |
| 52101 | Equipos y aparatos audiovisuales | \$ - | \$ 150,000.00 | \$ 150,000.00 | \$ 69,600.00 | \$ 69,600.00 | \$ 80,400.00 | 96% |
| 523 | CAMARAS FOTOGRAFICAS Y DE VIDEO | \$ - | \$ 12,748.40 | \$ 12,748.40 | \$ 12,748.40 | \$ 12,748.40 | \$ - | 100% |
| 52301 | Camaras fotograficas y de video | \$ - | \$ 12,748.40 | \$ 12,748.40 | \$ 12,748.40 | \$ 12,748.40 | \$ - | 100% |
| 5600 | MAQUINARIA OTROS EQUIPOS Y HERRAMIENTAS | \$ 400,000.00 | -\$ 130,470.78 | \$ 269,529.22 | \$ 269,529.22 | \$ 269,529.22 | \$ - | 100% |
| 562 | MAQUINARIA Y EQUIPO INDUSTRIAL | \$ - | \$ 15,199.22 | \$ 15,199.22 | \$ 15,199.22 | \$ 15,199.22 | \$ - | 100% |
| 56201 | Maquinaria y equipo industrial | \$ - | \$ 15,199.22 | \$ 15,199.22 | \$ 15,199.22 | \$ 15,199.22 | \$ - | 100% |
| 564 | Sistema de Aire acondicionado, calefacción y de refrigeración | \$ 400,000.00 | -\$ 145,670.00 | \$ 254,330.00 | \$ 254,330.00 | \$ 254,330.00 | \$ - | 100% |
| 56401 | Sistema de Aire acondicionado, calefacción y de refrigeración | \$ 400,000.00 | -\$ 145,670.00 | \$ 254,330.00 | \$ 254,330.00 | \$ 254,330.00 | \$ - | 100% |
| Total del Gasto | | \$ 100,643,252.83 | \$ 32,611,135.70 | \$ 133,254,388.53 | \$ 131,746,738.15 | \$ 126,748,645.22 | \$ 1,507,650.38 | |

C.F.P Beatriz Adriana Cota Rivera
Jefe de Depto. Programacion y Presupuesto

D.H.C. Cuauhtémoc Martínez Sraitaré
Rector

UNIVERSIDAD TECNOLÓGICA DE NOGALES, SONORA
Estado Analítico del Ejercicio de Presupuesto de Egresos- Detallado – LDF
(Clasificación de Servicios Personales por Categoría)


ETCA-II-14

Del 01 de Enero al 31 de Diciembre de 2024

(PESOS)

INFORME TRIMESTRAL: Cuarto

| Concepto (c) | Egresos | | | | | Subejercicio (e) |
|---|---------------|--------------------------------|----------------|----------------|----------------|------------------|
| | Aprobado (d) | Ampliaciones/ (Reducciones) | Modificado | Devengado | Pagado | |
| I. Gasto No Etiquetado (I=A+B+C+D+E+F) | 82,209,162.00 | 33,525,826.14 | 115,734,988.14 | 115,415,025.14 | 112,257,732.72 | 319,963.00 |
| A. Personal Administrativo y de Servicio Público | 82,209,162.00 | 33,525,826.14 | 115,734,988.14 | 115,415,025.14 | 112,257,732.72 | 319,963.00 |
| B. Magisterio | | | | | | |
| C. Servicios de Salud (C=c1+c2) | | | | | | |
| c1) Personal Administrativo | | | | | | |
| c2) Personal Médico, Paramédico y afin | | | | | | |
| D. Seguridad Pública | | | | | | |
| E. Gastos asociados a la implementación de nuevas leyes federales o reformas a las mismas (E = e1 + e2) | | | | | | |
| e1) Nombre del Programa o Ley 1 | | | | | | |
| e2) Nombre del Programa o Ley 2 | | | | | | |
| F. Sentencias laborales definitivas | | | | | | |
| II. Gasto Etiquetado (II=A+B+C+D+E+F) | | | | | | |
| A. Personal Administrativo y de Servicio Público | | | | | | |
| B. Magisterio | | | | | | |
| C. Servicios de Salud (C=c1+c2) | | | | | | |
| c1) Personal Administrativo | | | | | | |
| c2) Personal Médico, Paramédico y afin | | | | | | |
| D. Seguridad Pública | | | | | | |
| E. Gastos asociados a la implementación de nuevas leyes federales o reformas a las mismas (E = e1 + e2) | | | | | | |
| e1) Nombre del Programa o Ley 1 | | | | | | |
| e2) Nombre del Programa o Ley 2 | | | | | | |
| F. Sentencias laborales definitivas | | | | | | |
| III. Total del Gasto en Servicios Personales (III = I + II) | 82,209,162.00 | 33,525,826.14 | 115,734,988.14 | 115,415,025.14 | 112,257,732.72 | 319,963.00 |


 C.F.P Beatriz Adriana Cota Rivera
 Jefe de Depto. Programacion y Presupuesto


 D.H.C. Cuauhtémoc Martínez Siraitare
 Rector


UNIVERSIDAD TECNOLÓGICA DE NOGALES, SONORA
 Conciliación entre los Egresos Presupuestarios y los Gastos Contables
 Al 31 de Diciembre de 2024


ETCA-II-15

(Cifras en Pesos)

INFORME TRIMESTRAL: Cuarto

| Concepto | |
|--|-----------------------|
| 1. Total de Egresos Presupuestarios | 131,746,738.15 |
| 2. Menos Egresos Presupuestarios No Contables | 2,377,070.06 |
| Materias Primas y Materiales de Producción y Comercialización | 0.00 |
| Materiales y Suministros | 1,876,628.15 |
| Mobiliario y Equipo de Administración | 148,564.29 |
| Mobiliario y Equipo Educativo y Recreativo | 82,348.40 |
| Equipo e Instrumental Médico y de Laboratorio | 0.00 |
| Vehículos y Equipo de Transporte | 0.00 |
| Equipo de Defensa y Seguridad | 0.00 |
| Maquinaria, Otros Equipos y Herramientas | 269,529.22 |
| Archivos Biológicos | 0.00 |
| Bienes Inmuebles | 0.00 |
| Activos Intangibles | 0.00 |
| Obra Pública en Bienes de Dominio Público | 0.00 |
| Obra Pública en Bienes Propios | 0.00 |
| Acciones y Participaciones de Capital | 0.00 |
| Compra de Títulos y Valores | 0.00 |
| Concesión de Préstamos | 0.00 |
| Inversiones en Fideicomisos, Mandatos y Otros Análogos | 0.00 |
| Provisiones para Contingencias y Otras Erogaciones Especiales | 0.00 |
| Armonización de la Deuda Pública | 0.00 |
| Adeudos de Ejercicios Fiscales Anteriores (ADEFAS) | 0.00 |
| Otros Egresos Presupuestales No Contables | 0.00 |
| 3. Más Gastos Contables No Presupuestarios | 9,686,912.58 |
| Estimaciones, Depreciaciones, Deterioros, Obsolescencia y Amortizaciones | 7,810,284.43 |
| Provisiones | 0.00 |
| Disminución de Inventarios | 0.00 |
| Otros Gastos | 0.00 |
| Inversión Pública no Capitalizable | 0.00 |
| Materiales y Suministros | 1,876,628.15 |
| Otros Gastos Contables No Presupuestales | 0.00 |
| 4. Total de Gasto Contable (4= 1 - 2 + 3) | 139,056,580.67 |


 C.F.P Beatriz Adriana Cota Rivera
 Jefe de Depto. Programación y Presupuesto


 D.H.C. Cuahtémoc Martínez Siraitare
 Rector

UNIVERSIDAD TECNOLÓGICA DE NOGALES, SONORA


Endeudamiento Neto

ETCA-II-16

Del 01 de Enero al 31 de Diciembre de 2024

INFORME TRIMESTRAL: Cuarto

| Identificación del crédito o Instrumento | Contratación / Colocación | Amortización | Endeudamiento Neto |
|---|---------------------------|--------------|--------------------|
| | A | B | C=A-B |
| Créditos Bancarios | | | |
| <div style="border: 1px solid black; padding: 20px; width: 80%; margin: auto;"> <h1 style="text-align: center;">Nada que Informar</h1> </div> | | | |
| Total Otros Instrumentos de Deuda | 0.00 | 0.00 | 0.00 |
| TOTAL | 0.00 | 0.00 | 0.00 |


 C.F.P Beatriz Adriana Cota Rivera
 Jefe de Depto. Programacion y Presupuesto



 D.H.C. Cuauhtémoc Martínez Siraitare
 Rector


Intereses de la Deuda

Del 01 de Enero al 31 de Diciembre de 2024

INFORME TRIMESTRAL: Cuarto

| Identificación del crédito o Instrumento | Devengado | Pagado |
|--|-------------|-------------|
| Créditos Bancarios | | |
| <h1>Nada que Informar</h1> | | |
| | | 0.00 |
| Total Intereses Otros Instrumentos de Deuda | 0.00 | 0.00 |
| TOTAL | 0.00 | 0.00 |


 C.F.P Beatriz Adriana Cota Rivera
 Jefe de Depto. Programacion y Presupuesto


 D.H.C. Cuauhtémoc Martínez Siraitare
 Rector


UNIVERSIDAD TECNOLÓGICA DE NOGALES, SONORA

ETCA-III-01

Gasto Por Categoría Programática
Del 01 de Enero al 31 de Diciembre de 2024

INFORME TRIMESTRAL: Cuarto

| Concepto | Egresos Aprobado Anual (1) | Ampliaciones/ (Reducciones) (2) | Egresos Modificado Anual (3=1+2) | Egresos Devengado Anual (4) | Egresos Pagado Anual (5) | Subejercicio (6 = 3 - 4) |
|---|-------------------------------|---------------------------------------|-------------------------------------|--------------------------------|-----------------------------|-----------------------------|
| Programas | | | | | | |
| Subsidios: Sector Social y Privado o Estados y Municipios | 100,643,253 | 32,611,136 | 133,254,389 | 131,746,738 | 126,748,645 | 1,507,650 |
| Sujetos a Reglas de Operación | | | 0 | | | 0 |
| Otros Subsidios | 100,643,253 | 32,611,136 | 133,254,389 | 131,746,738 | 126,748,645 | 1,507,650 |
| Desempeño de las Funciones: | 0 | 0 | 0 | 0 | 0 | 0 |
| Prestación de Servicios Públicos | | | 0 | | | 0 |
| Provisión de Bienes Públicos | | | 0 | | | 0 |
| Planeación, Seguimiento y Evaluación de Políticas Públicas | | | 0 | | | 0 |
| Promoción y Fomento | | | 0 | | | 0 |
| Regulación y Supervisión | | | 0 | | | 0 |
| Funciones de las Fuerzas Armadas (Únicamente el Gobierno Federal) | | | 0 | | | 0 |
| Específicos | | | 0 | | | 0 |
| Proyectos de Inversión | | | 0 | | | 0 |
| Administrativos y de Apoyos | 0 | 0 | 0 | 0 | 0 | 0 |
| Apoyo al Proceso Presupuestario y para Mejorar la Eficiencia Institucional | | | 0 | | | 0 |
| Apoyo a la Función Pública y al Mejoramiento de la Gestión | | | 0 | | | 0 |
| Operaciones Ajenas | | | 0 | | | 0 |
| Compromisos | 0 | 0 | 0 | 0 | 0 | 0 |
| Obligaciones de Cumplimiento de Resolución Jurisdiccional | | | 0 | | | 0 |
| Desastres Naturales | | | 0 | | | 0 |
| Obligaciones | 0 | 0 | 0 | 0 | 0 | 0 |
| Pensiones y Jubilaciones | | | 0 | | | 0 |
| Aportaciones a la Seguridad Social | | | 0 | | | 0 |
| Aportaciones a Fondos de Estabilización | | | 0 | | | 0 |
| Aportaciones a Fondos de Inversión y Reestructura de Pensiones | | | 0 | | | 0 |
| Programas de gasto Federalizado (Gobierno Federal) | 0 | 0 | 0 | 0 | 0 | 0 |
| Gasto Federalizado | | | 0 | | | 0 |
| Participaciones a Entidades Federativas y Municipios | | | 0 | | | 0 |
| Costo Financiero, Deuda o Apoyo a Deudores y Ahorradores de la Banca | | | 0 | | | 0 |
| Adeudos de Ejercicios Fiscales Anteriores | | | 0 | | | 0 |
| Total del Gasto | 100,643,253 | 32,611,136 | 133,254,389 | 131,746,738 | 126,748,645 | 1,507,650 |


C.F.P. Beatriz Adriana Cota-Rivera
Jefe de Depto. Programación y Presupuesto


D.H.C. Cuauhtémoc Martínez Siraitare
Rector


GASTO DE INVERSIÓN EJERCIDO:

| NOMBRE DEL PROYECTO | MONTO EROGADO | ORIGEN DEL RECURSO* |
|----------------------------|---------------|---------------------|
| <h1>Nada que Informar</h1> | | |

* Se deberán informar con todas las fuentes del recurso.

Ya sean obras con Recurso Federal, Recurso Estatal e Ingresos Propios del ente Público.

"Bajo protesta de decir verdad declaramos que los Estados Financieros y sus Notas, son razonablemente correctos y son responsabilidad del emisor"


C.F.P Beatriz Adriana Cota Rivera
Jefe de Depto. Programación y Presupuesto


D.H.C. Cuauhtémoc Martínez Siraitare
Rector



Gobierno del Estado de Sonora

GOBIERNO DEL ESTADO DE SONORA
 INFORME DE AVANCE PROGRAMÁTICO 2024
 PROGRAMA OPERATIVO ANUAL

ETCA-III-04

TRIMESTRE: CUARTO

| CLAVE | NOMBRE DEL INDICADOR | UNID. MEDIDA | TIPO META | VAL. ACUM. | PROGRAMADO ORIGINAL | | | | MODIFICADO | | | | REALIZADO | | | | % DE AVANCE TRIMESTRAL | | |
|--|---|--------------|-----------|------------|---------------------|---------|---------|--------|------------|---------|---------|---------|-----------|--------|---------|---------|------------------------|---------|--------|
| | | | | | PRIMERO | SEGUNDO | TERCERO | CUARTO | ANUAL | PRIMERO | SEGUNDO | TERCERO | CUARTO | ANUAL | PRIMERO | SEGUNDO | | TERCERO | CUARTO |
| DEPENDENCIA / ENTIDAD 68 UNIVERSIDAD TECNOLÓGICA DE NOGALES | | | | | | | | | | | | | | | | | | | |
| 748 | PROFESIONALIZACIÓN DEL PERSONAL DOCENTE DE NIVEL SUPERIOR | DOCENTE | P | SI | MET | 80% | 80% | 80% | 80% | 80.00% | 80% | 80% | 80% | 80% | 80.00% | 80% | 177.36% | 185.96% | 177% |
| | | | | | NUM | 20.00 | 20.00 | 20.00 | 20.00 | 80.00 | 20.00 | 20.00 | 20.00 | 20.00 | 80.00 | 20.00 | 44.34 | 46.49 | 44.25 |
| | | | | | DEN | 25.00 | 25.00 | 25.00 | 25.00 | 100.00 | 25.00 | 25.00 | 25.00 | 25.00 | 100.00 | 25.00 | 25.00 | 25.00 | 25.00 |
| EVALUACIÓN CUALITATIVA | | | | | | | | | | | | | | | | | | | |
| EN EL PRESENTE TRIMESTRE SE DIO CAPACITACION A 50 DOCENTES DE TIEMPO COMPLETO Y DE ASIGNATURA DEL TOTAL DE 118 DOCENTES. | | | | | | | | | | | | | | | | | | | |
| 751 | CANASTA BÁSICA DIGITAL EN NIVEL SUPERIOR | ALUMNADO | P | NO | MET | 0.00% | 0.00% | 0.00% | 0.00% | 75% | 75% | 75% | 75% | 75% | 75.00% | 75% | 0.00% | 0.00% | 0.00% |
| | | | | | NUM | 0.00 | 0.00 | 0.00 | 0.00 | 75.00 | 75.00 | 75.00 | 75.00 | 75.00 | 75.00 | 0.00 | 0.00 | 0.00 | 0.00 |
| | | | | | DEN | 0.00 | 0.00 | 0.00 | 0.00 | 100.00 | 100.00 | 100.00 | 100.00 | 100.00 | 100.00 | 0.00 | 0.00 | 0.00 | 0.00 |
| EVALUACIÓN CUALITATIVA | | | | | | | | | | | | | | | | | | | |
| SE LEVARON A CABO PRUEBAS CON DISPOSITIVOS DE CONECTIVIDAD EN CADA UNA DE LAS ESPASION DEL CAMPUS. ESTAS ACCIONES TIENEN COMO OBJETIVO PRINCIPAL BENEFICIAR A LOS ALUMNOS MEDIANTE LA IMPLEMENTACION DE MEJORAS EN EL EQUIPAMIENTO PARA LA CONECTIVIDAD Y ACCESO A LAS TICs. REFORZANDO ASI LA EXPERIENCIA EDUCATIVA Y EL ACCESO A HERRAMIENTAS DIGITALES. | | | | | | | | | | | | | | | | | | | |
| 287 | COORDINACIÓN ADMINISTRATIVA | SOLICITUD | P | NO | MET | 80% | 80% | 80% | 80% | 80% | 80% | 80% | 80% | 80% | 80% | 98% | 97.39% | 96.92% | 86.84% |
| | | | | | NUM | 80.00 | 80.00 | 80.00 | 80.00 | 80.00 | 80.00 | 80.00 | 80.00 | 80.00 | 80.00 | 98.00 | 97.39 | 96.92 | 86.84 |
| | | | | | DEN | 100.00 | 100.00 | 100.00 | 100.00 | 100.00 | 100.00 | 100.00 | 100.00 | 100.00 | 100.00 | 100.00 | 100.00 | 100.00 | 100.00 |
| EVALUACIÓN CUALITATIVA | | | | | | | | | | | | | | | | | | | |
| EN EL PRESENTE TRIMESTRE SE RECIBIERON 132 REQUISICIONES DE COMPRA DE LAS CUALES 132 FUERON ATENDIDAS EN TIEMPO Y FORMA, Y 14 CANCELADAS POR DISPOSICION PRESUPUESTAL. CANCELADAS POR EL AREA, O POR SER ENTREGADAS FUERA DE LOS TIEMPOS. | | | | | | | | | | | | | | | | | | | |
| UNIDAD ADMINISTRATIVA 002 UTN DIRECCIÓN DE VINCULACIÓN | | | | | | | | | | | | | | | | | | | |
| 095 | DIRECCIÓN Y COORDINACIÓN | ALUMNADO | P | NO | MET | 0.00% | 0.00% | 20% | 0.00% | 20% | 0.00% | 20% | 0.00% | 20% | 0.00% | 20% | 0.00% | 46.11% | 0.00% |
| | | | | | NUM | 0.00 | 0.00 | 20.00 | 0.00 | 20.00 | 0.00 | 20.00 | 0.00 | 20.00 | 0.00 | 20.00 | 0.00 | 46.11 | 0.00 |
| | | | | | DEN | 0.00 | 0.00 | 100.00 | 0.00 | 100.00 | 0.00 | 100.00 | 0.00 | 100.00 | 0.00 | 100.00 | 0.00 | 100.00 | 0.00 |
| EVALUACIÓN CUALITATIVA | | | | | | | | | | | | | | | | | | | |
| EN LE PRESENTE TRIMESTRE NO HAY NADA QUE INFORMAR | | | | | | | | | | | | | | | | | | | |
| | ALUMNOS DE LICENCIATURA COLOCADOS EN ESTADIOS | ALUMNADO | P | NO | MET | 20% | 0.00% | 0.00% | 20% | 20% | 0.00% | 20% | 0.00% | 20% | 39% | 0.00% | 0.00% | 0.00% | 0.00% |
| | | | | | NUM | 20.00 | 0.00 | 0.00 | 0.00 | 20.00 | 0.00 | 20.00 | 0.00 | 20.00 | 39.00 | 0.00 | 0.00 | 0.00 | 0.00 |
| | | | | | DEN | 100.00 | 0.00 | 0.00 | 0.00 | 100.00 | 0.00 | 100.00 | 0.00 | 100.00 | 100.00 | 0.00 | 0.00 | 0.00 | 0.00 |
| EVALUACIÓN CUALITATIVA | | | | | | | | | | | | | | | | | | | |
| EN EL PRESENTE TRIMESTRE NO HAY NADA QUE INFORMAR | | | | | | | | | | | | | | | | | | | |
| | EGRESADOS INCORPORADOS EN EL SECTOR LABORAL | EGRESADO S | P | NO | MET | 0.00% | 0.00% | 45% | 0.00% | 45% | 0.00% | 45% | 0.00% | 45% | 0.00% | 45% | 0.00% | 0.00% | 54% |
| | | | | | NUM | 0.00 | 0.00 | 45.00 | 0.00 | 45.00 | 0.00 | 45.00 | 0.00 | 45.00 | 0.00 | 45.00 | 0.00 | 0.00 | 54.00 |
| | | | | | DEN | 0.00 | 0.00 | 100.00 | 0.00 | 100.00 | 0.00 | 100.00 | 0.00 | 100.00 | 100.00 | 0.00 | 0.00 | 0.00 | 100.00 |
| EVALUACIÓN CUALITATIVA | | | | | | | | | | | | | | | | | | | |
| 284 ALUMNOS INCORPORADOS EN EL SECTOR LABORAL DEL CICLO 2024-2022 401 ALUMNOS INCORPORADOS EN EL SECTOR LABORAL DEL CICLO 2022-2023 DE 1267 TOTAL DE EGRESADOS EN DICHSO CICLOS | | | | | | | | | | | | | | | | | | | |
| | CONVENIOS DE VINCULACION EXTRAJERARQUICOS CON ORGANIZACIONES PUBLICAS O PRIVADAS NACIONALES | CONVENIO | A | NO | MET | 0.00 | 0.00 | 0.00 | 180.00 | 180.00 | 0.00 | 181.00 | 0.00 | 181.00 | 181.00 | 0.00 | 0.00 | 0.00 | 173.00 |
| | | | | | NUM | 0.00 | 0.00 | 0.00 | 180.00 | 180.00 | 0.00 | 181.00 | 0.00 | 181.00 | 181.00 | 0.00 | 0.00 | 0.00 | 173.00 |
| | | | | | DEN | | | | | | | | | | | | | | |

10-01-2025 12:50



Gobierno del Estado de Sonora

GOBIERNO DEL ESTADO DE SONORA

INFORME DE AVANCE PROGRAMÁTICO 2024
PROGRAMA OPERATIVO ANUAL

ETCA-III-04

TRIMESTRE: CUARTO

| CLAVE | NOMBRE DEL INDICADOR | UNID. MEDIDA | TIPO META | VAL. ACUM. | DATOS | | | | PROGRAMADO ORIGINAL | | | | MODIFICADO | | | | REALIZADO | | | | % DE AVANCE TRIMESTRAL |
|--|--|--|-----------|------------|---------|---------|---------|--------|---------------------|---------|---------|---------|------------|-------|---------|---------|-----------|---------|-------|--------|------------------------|
| | | | | | PRIMERO | SEGUNDO | TERCERO | CUARTO | ANUAL | PRIMERO | SEGUNDO | TERCERO | CUARTO | ANUAL | PRIMERO | SEGUNDO | TERCERO | CUARTO | | | |
| DEPENDENCIA / ENTIDAD 68 UNIVERSIDAD TECNOLÓGICA DE NOGALES | | | | | | | | | | | | | | | | | | | | | |
| | MUJERES BENEFICIARIAS CON ACCESO A LA EDUCACIÓN SUPERIOR | ALUMNADO | P | NO | MET | 0.00% | 0.00% | 40% | 0.00% | 40% | 0.00% | 0.00% | 40% | 0.00% | 40% | 0.00% | 0.00% | 33.54% | 0.00% | 0.00% | 0.00% |
| | | | | | | | | | | | | | | | | | | | | | |
| | EVALUACIÓN CUALITATIVA | EN EL PRESENTE TRIMESTRE NO HAY NADA QUE INFORMAR | | | | | | | | | | | | | | | | | | | |
| | | | | | | | | | | | | | | | | | | | | | |
| | DOCENTES EN PROYECTOS DE INVESTIGACIÓN, HUMANÍSTAY CIENTÍFICA EN LA INSTITUCIÓN | DOCENTE | P | NO | MET | 0.00% | 0.00% | 5% | 0.00% | 5% | 0.00% | 0.00% | 5% | 0.00% | 5% | 0.00% | 0.00% | 13.04% | 0.00% | 13.27% | 285.40% |
| | | | | | | | | | | | | | | | | | | | | | |
| | EVALUACIÓN CUALITATIVA | EN EL PRESENTE TRIMESTRE PARTICIPARON 15 DOCENTES SOBRE EL TOTAL DE LA PLANTILLA DE IT3 | | | | | | | | | | | | | | | | | | | |
| | | | | | | | | | | | | | | | | | | | | | |
| | PARTICIPACIONES EN PROYECTOS DE INVESTIGACIÓN PARA LA COLABORACIÓN INTERNACIONAL | INSTITUCIÓN | A | NO | MET | 0.00% | 0.00% | 2.00 | 0.00 | 2.00 | 0.00 | 0.00 | 2.00 | 0.00 | 2.00 | 0.00 | 0.00 | 1.00 | 0.00 | 1.00 | 50.00% |
| | | | | | | | | | | | | | | | | | | | | | |
| | EVALUACIÓN CUALITATIVA | SE PARTICIPO EN LA 6TA EDICIÓN DEL SEMINARIO DE MUJERES EN STEM EL CUAL ORGANIZA LA UNIVERSIDAD DE ARIZONA E UJA EN EL QUE PARTICIPARON DOS ALUMNAS DE INGENIERIA | | | | | | | | | | | | | | | | | | | |
| | | | | | | | | | | | | | | | | | | | | | |
| | ABANDONO ESCOLAR | ALUMNADO | P | NO | MET | 0.00% | 0.00% | 10% | 0.00% | 10% | 0.00% | 0.00% | 10% | 0.00% | 10% | 0.00% | 0.00% | 6.52% | 0.00% | 5.9% | 0.00% |
| | | | | | | | | | | | | | | | | | | | | | |
| | EVALUACIÓN CUALITATIVA | EN EL CUATRIMESTRE SEPTIEMBRE - DICIEMBRE SE PRESENTARON 111 BAJAS VOLUNTARIAS / DE 1930 DEL TOTAL DE LA MATRÍCULA, MENOR A LO PROYECTADO EN EL PRESENTE TRIMESTRE. | | | | | | | | | | | | | | | | | | | |
| | | | | | | | | | | | | | | | | | | | | | |
| | OPERAR PÁNTALES DE EDUCACIÓN SUPERIOR | ALUMNADO | P | NO | MET | 0.00% | 0.00% | 95.18% | 0.00% | 95.18% | 0.00% | 0.00% | 99.18% | 0.00% | 99.18% | 0.00% | 0.00% | 105.53% | 0.00% | 0.00% | 0.00% |
| | | | | | | | | | | | | | | | | | | | | | |
| | EVALUACIÓN CUALITATIVA | EN EL PRESENTE TRIMESTRE NO HAY NADA QUE INFORMAR | | | | | | | | | | | | | | | | | | | |
| | | | | | | | | | | | | | | | | | | | | | |
| | NUMERO DE ALUMNADO QUE SE PRESENTARON EN EL CICLO 2024-2024 | ALUMNADO | P | NO | MET | 0.00% | 0.00% | 99.13% | 0.00% | 99.13% | 0.00% | 0.00% | 99.13% | 0.00% | 99.13% | 0.00% | 0.00% | 107.83% | 0.00% | 0.00% | 108.77% |
| | | | | | | | | | | | | | | | | | | | | | |
| | EVALUACIÓN CUALITATIVA | EGRESADOS 2023-2024: 1040 ALUMNOS EN EL AÑO 2023 EGRESARON 618 ALUMNOS INGENIERIA ABRIL 290 INGENIERIA AGOSTO 340 INGENIERIA AGOSTO 39 INGENIERIA ABRIL 2024: 232 TSU AGOSTO 2024: 353 ING AGOSTO 2024: 37 | | | | | | | | | | | | | | | | | | | |
| | | | | | | | | | | | | | | | | | | | | | |



Matriz de Indicadores para Resultados
(2024)

Dependencia y/o Entidad:

Programa Presupuestario:

Eje del PED:

Objetivo del PED:

Beneficiarios:

| | Indicadores | | Avance | Medios de | | Supuestos |
|-------------|--|-----------|--------|-----------|--|-----------|
| | Indicadores | Medios de | | | | |
| FIN | LA MIR ES A NIVEL SECTORIAL, EN EL ANEXO MIR, SE INDICARA LA CONTRIBUCION A ESTA POR PARTE DE LA UNIVERSIDAD TECNOLÓGICA DE NOGALES ANUAL | | | | | |
| PROPÓSITO | | | | | | |
| COMPONENTES | | | | | | |
| ACTIVIDADES | | | | | | |

Notas:

1. Si el indicador es de tipo absoluto, solo se llena la fila del numerador.
2. Si el indicador no es ACUMULADO, el avance del periodo que se reporta (I, II, III, IV) se repetirá en la celda Avance Acumulado.
3. Se deberá llenar el formato Anexo MIR "Análisis Cualitativo de las Metas Programadas" de cada indicador. Ver formato en <https://hacienda.sonora.gob.mx/finanzas-publicas/programacion/documentos-de-apoyo/formatos-mir/>

UNIVERSIDAD TECNOLÓGICA DE NOGALES, SONORA

Indicadores de Postura Fiscal


ETCA-IV-01


Del 01 de Enero al 31 de Diciembre de 2024

(Cifras en Pesos)

INFORME TRIMESTRAL: Cuarto

| Concepto | Estimado/Aprobado | Devengado | Recaudado/Pagado |
|--|--------------------------|------------------|-------------------------|
| I. Ingresos Presupuestarios | 100,643,252.83 | 133,811,348.95 | 133,811,348.95 |
| 1. Ingresos Gobierno de la Entidad Federativa | | | |
| 2. Ingresos Sector Paraestatal | 100,643,252.83 | 133,811,348.95 | 133,811,348.95 |
| II. Egresos Presupuestarios | 100,643,252.83 | 131,746,738.15 | 126,748,645.22 |
| 3. Egresos del Gobierno de la Entidad Federativa | | | |
| 4. Egresos del Sector Paraestatal | 100,643,252.83 | 131,746,738.15 | 126,748,645.22 |
| III. Balance Presupuestario (Superávit o Déficit) (III= I-II) | 0.00 | 2,064,610.80 | 7,062,703.73 |
| Concepto | Estimado/Aprobado | Devengado | Recaudado/Pagado |
| III. Balance Presupuestario (Superávit o Déficit) | 0.00 | 2,064,610.80 | 7,062,703.73 |
| IV. Interés, Comisiones y Gastos de la Deuda | | | |
| V. Balance Primario (superávit o Déficit) (V= III+IV) | 0.00 | 2,064,610.80 | 7,062,703.73 |
| Concepto | Estimado/Aprobado | Devengado | Recaudado/Pagado |
| A. Financiamiento | | | |
| B. Amortización de la Deuda | | | |
| C. Financiamiento Neto | 0.00 | 0.00 | 0.00 |


 C.F.P. Beatriz Adriana Cota Rivera
 Jefe de Depto. Programación y Presupuesto


 D.H.C. Cuauhtémoc Martínez Siraitare
 Rector

UNIVERSIDAD TECNOLÓGICA DE NOGALES, SONORA

Balance Presupuestario - LDF

ETCA-IV-02

Del 01 de Enero al 31 de Diciembre de 2024

(PESOS)

INFORME TRIMESTRAL: Cuarto


| Concepto (c) | Estimado/ Aprobado (d) | Devengado | Recaudado/ Pagado |
|--|---------------------------|-------------|----------------------|
| A. Ingresos Totales (A = A1+A2+A3) | 100,643,253 | 133,811,349 | 133,811,349 |
| A1. Ingresos de Libre Disposición | 100,643,253 | 133,811,349 | 133,811,349 |
| A2. Transferencias Federales Etiquetadas | - | - | - |
| A3. Financiamiento Neto | - | - | - |
| B. Egresos Presupuestarios¹ (B = B1+B2) | 100,643,253 | 131,746,738 | 126,748,645 |
| B1. Gasto No Etiquetado (sin incluir Amortización de la Deuda Pública) | 100,643,253 | 131,746,738 | 126,748,645 |
| B2. Gasto Etiquetado (sin incluir Amortización de la Deuda Pública) | - | - | - |
| C. Remanentes del Ejercicio Anterior (C = C1 + C2) | - | - | - |
| C1. Remanentes de Ingresos de Libre Disposición aplicados en el periodo | - | - | - |
| C2. Remanentes de Transferencias Federales Etiquetadas aplicados en el periodo | - | - | - |
| I. Balance Presupuestario (I = A - B + C) | - | 2,064,611 | 7,062,704 |
| II. Balance Presupuestario sin Financiamiento Neto (II = I - A3) | - | 2,064,611 | 7,062,704 |
| III. Balance Presupuestario sin Financiamiento Neto y sin Remanentes del Ejercicio Anterior (III= II - C) | - | 2,064,611 | 7,062,704 |

| Concepto | Aprobado | Devengado | Pagado |
|--|----------|-----------|-----------|
| E. Intereses, Comisiones y Gastos de la Deuda (E = E1+E2) | - | - | - |
| E1. Intereses, Comisiones y Gastos de la Deuda con Gasto No Etiquetado | - | - | - |
| E2. Intereses, Comisiones y Gastos de la Deuda con Gasto Etiquetado | - | - | - |
| IV. Balance Primario (IV = III + E) | - | 2,064,611 | 7,062,704 |

| Concepto | Estimado/ Aprobado | Devengado | Recaudado/ Pagado |
|---|--------------------|-----------|----------------------|
| F. Financiamiento (F = F1 + F2) | - | - | - |
| F1. Financiamiento con Fuente de Pago de Ingresos de Libre Disposición | - | - | - |
| F2. Financiamiento con Fuente de Pago de Transferencias Federales Etiquetadas | - | - | - |
| G. Amortización de la Deuda (G = G1 + G2) | - | - | - |
| G1. Amortización de la Deuda Pública con Gasto No Etiquetado | - | - | - |
| G2. Amortización de la Deuda Pública con Gasto Etiquetado | - | - | - |
| A3. Financiamiento Neto (A3 = F - G) | - | - | - |

| Concepto | Estimado/ Aprobado | Devengado | Recaudado/ Pagado |
|---|-----------------------|-------------|----------------------|
| A1. Ingresos de Libre Disposición | 100,643,253 | 133,811,349 | 133,811,349 |
| A3.1 Financiamiento Neto con Fuente de Pago de Ingresos de Libre Disposición (A3.1 = F1 – G1) | - | - | - |
| F1. Financiamiento con Fuente de Pago de Ingresos de Libre Disposición | - | - | - |
| G1. Amortización de la Deuda Pública con Gasto No Etiquetado | - | - | - |
| B1. Gasto No Etiquetado (sin incluir Amortización de la Deuda Pública) | 100,643,253 | 131,746,738 | 126,748,645 |
| C1. Remanentes de Ingresos de Libre Disposición aplicados en el periodo | | | |
| V. Balance Presupuestario de Recursos Disponibles (V = A1 + A3.1 – B1 + C1) | - | 2,064,611 | 7,062,704 |
| VI. Balance Presupuestario de Recursos Disponibles sin Financiamiento Neto (VI = V – A3.1) | - | 2,064,611 | 7,062,704 |

| Concepto | Estimado/ Aprobado | Devengado | Recaudado/ Pagado |
|---|--------------------|-----------|----------------------|
| A2. Transferencias Federales Etiquetadas | - | - | - |
| A3.2 Financiamiento Neto con Fuente de Pago de Transferencias Federales Etiquetadas (A3.2 = F2 – G2) | - | - | - |
| F2. Financiamiento con Fuente de Pago de Transferencias Federales Etiquetadas | - | - | - |
| G2. Amortización de la Deuda Pública con Gasto Etiquetado | - | - | - |
| B2. Gasto Etiquetado (sin incluir Amortización de la Deuda Pública) | - | - | - |
| C2. Remanentes de Transferencias Federales Etiquetadas aplicados en el periodo | | | |
| VII. Balance Presupuestario de Recursos Etiquetados (VII = A2 + A3.2 – B2 + C2) | - | - | - |
| VIII. Balance Presupuestario de Recursos Etiquetados sin Financiamiento Neto (VIII = VII – A3.2) | - | - | - |


C.F.P Beatriz Adriana Cota Rivera
Jefe de Depto. Programacion y Presupuesto


D.H.C. Cuauhtémoc Martínez Siraitare
Rector

UNIVERSIDAD TECNOLÓGICA DE NOGALES, SONORA

ETCA-IV-03

Relación de Cuentas Bancarias Productivas Específicas


Del 01 de Enero al 31 de Diciembre de 2024


(Cifras en Pesos)

INFORME TRIMESTRAL: Cuarto

| Fondo, Programa o Convenio | Datos de la Cuenta Bancaria | |
|----------------------------|-----------------------------|------------------|
| | Institución Bancaria | Número de Cuenta |
| 1 Estatal/Ingresos Propios | BBVA Bancomer | 159831371 |
| 2 Ingresos Propios | BBVA Bancomer | 165971411 |
| 3 Estatal | Banorte | 594706681 |
| 4 Ingresos Propios | Banorte | 1221218393 |
| 5 Federal | Banorte | 1257241895 |
| 6 Estatal | Banorte | 1257241886 |
| 7 Federal | BBVA Bancomer | 2040990701 |
| 8 Estatal/Ingresos Propios | Banorte | 0594708096 |
| 9 PRODEP Federal | Banorte | 1276148070 |
| 10 | | |

"Bajo protesta de decir verdad declaramos que los Estados Financieros y sus Notas, son razonablemente correctos y son responsabilidad del emisor"


 C.F.P Beatriz Adriana Cota Rivera
 Jefe de Depto. Programacion y Presupuesto


 D.H.C. Cuauhtémoc Martínez Siraitare
 Rector

UNIVERSIDAD TECNOLÓGICA DE NOGALES, SONORA
Relación de Bienes Muebles e Inmuebles que Componen su Patrimonio
Al 31 de Diciembre de 2024
(Cifras en pesos)

ETCA-IV-04

INFORME TRIMESTRAL: __Cuarto__

Código

Descripción del Bien

Valor en Libros

BIENES MUEBLES

1

2

3

4

5

6

7

8

9

Nada que Informar

BIENES INMUEBLES

TERRENOS

10

11

EDIFICIOS

12

13


Y DEMAS INMUEBLES


Bajo protesta de decir verdad declaramos que los Estados Financieros y sus Notas, son razonablemente correctos y son responsabilidad del emisor

C.F.P Beatriz Adriana Cota Rivera
Jefe de Depto. Programacion y Presupuesto

D.H.C. Cuauhtémoc Martínez Siraitare
Rector

| Identificación del Instrumento | Colocación | Interés Ganados | Valor Actual |
|---------------------------------|--------------------------|-----------------|--------------|
| | A | B | C=A+B |
| 1 | | | |
| 2 | | | |
| 3 | | | |
| 4 | | | |
| 5 | | | |
| 6 | | | |
| 7 | | | |
| 8 | | | |
| 9 | | | |
| 10 | | | |
| | Nada que Informar | | |
| | | | 0.00 |
| 1 | | | |
| 2 | | | |
| 3 | | | |
| 4 | | | |
| 5 | | | |
| 6 | | | |
| 7 | | | |
| 8 | | | |
| 9 | | | |
| 10 | | | |
| Total Otros Instrumentos | 0.00 | 0.00 | 0.00 |
| TOTAL | 0.00 | 0.00 | 0.00 |


 C.F.P. Beatriz Adriana Cota Rivera
 Jefe de Depto. Programacion y Presupuesto


 D.H.C. Cuauhtémoc Martínez Siraitare
 Rector

UNIVERSIDAD TECNOLÓGICA DE NOGALES, SONORA
 CLASIFICACION ECONOMICA DE LOS INGRESOS, DE LOS GASTOS Y DEL FINANCIAMIENTO
 Al 31 de Diciembre de 2024

ETCA-IV-06

INFORME TRIMESTRAL: Cuarto

| Código | Concepto | |
|-------------|--|----------------|
| 1 | INGRESOS | 133,811,348.95 |
| 1.1 | INGRESOS CORRIENTES | 133,811,348.95 |
| 1.1.1 | Impuestos | - |
| 1.1.1.1 | Impuesto sobre el Ingreso, las Utilidades y las Ganancias de Capital | - |
| 1.1.1.1.1 | De Personas Físicas | - |
| 1.1.1.1.1.1 | Impuesto sobre los Ingresos | - |
| 1.1.1.1.1.2 | De Empresas y Otras Corporaciones (Personas Morales) | - |
| 1.1.1.1.2.1 | Impuesto sobre los Ingresos | - |
| 1.1.1.1.3 | No Clasificables | - |
| 1.1.1.2 | Impuesto sobre Nómina y la Fuerza de Trabajo | - |
| 1.1.1.2.1 | Impuesto sobre Nómina y Asimilables | - |
| 1.1.1.3 | Impuesto sobre la Propiedad | - |
| 1.1.1.4 | Impuesto sobre los Bienes y Servicios | - |
| 1.1.1.4.1 | Impuesto sobre la Producción, el Consumo y las Transacciones | - |
| 1.1.1.4.1.1 | Impuesto al Valor Agregado | - |
| 1.1.1.4.1.2 | Impuesto especial sobre Producción y Servicios | - |
| 1.1.1.4.1.3 | Otros Impuestos Sobre Bienes y Servicios | - |
| 1.1.1.5 | Impuesto sobre el Comercio y las Transacciones Internacionales / Comercio Exterior | - |
| 1.1.1.5.1 | Impuesto a la Importación | - |
| 1.1.1.5.2 | Impuesto a la Exportación | - |
| 1.1.1.6 | Impuestos Ecológicos | - |
| 1.1.1.7 | Impuesto a los Rendimientos Petroleros | - |
| 1.1.1.8 | Otros Impuestos | - |
| 1.1.1.9 | Accesorios | - |
| 1.1.2 | Contribuciones a la Seguridad Social | - |
| 1.1.2.1 | Contribuciones de los Empleados | - |
| 1.1.2.2 | Contribuciones de los Empleadores | - |
| 1.1.2.3 | Contribuciones de los Trabajadores Por Cuenta Propia o No Empleados | - |
| 1.1.2.4 | Contribuciones no Clasificables | - |
| 1.1.3 | Contribuciones de Mejoras | - |
| 1.1.4 | Derechos, Productos y Aprovechamientos Corrientes | 557,677.18 |
| 1.1.4.1 | Derechos No Incluidos en Otros Conceptos | - |
| 1.1.4.2 | Productos Corrientes No Incluidos en Otros Conceptos | 551,677.18 |
| 1.1.4.3 | Aprovechamientos Corrientes No Incluidos en Otros Conceptos | 6,000.00 |
| 1.1.5 | Rentas de la Propiedad | - |
| 1.1.5.1 | Intereses | - |
| 1.1.5.1.1 | Internos | - |
| 1.1.5.1.2 | Externos | - |
| 1.1.5.2 | Dividendos y Retiros de las Cuasisociedades | - |
| 1.1.5.3 | Arrendamiento de Tierras y Terrenos | - |
| 1.1.5.4 | Otros | - |
| 1.1.6 | Venta de Bienes y Servicios de Entidades del Gobierno General / Ingresos de Explotación de Entidades Empresariales | 10,795,026.70 |
| 1.1.6.1 | Venta de Establecimientos No de Mercado | 10,795,026.70 |
| 1.1.6.2 | Venta de Establecimientos de Mercado | - |
| 1.1.6.3 | Derechos Administrativos | - |
| 1.1.7 | Subsidios y Subvenciones Recibidos por Entidades Empresariales Públicas | 122,458,645.07 |
| 1.1.7.1 | Subsidios y Subvenciones Recibidos por Entidades Empresariales Públicas No Financieras | 122,458,645.07 |
| 1.1.7.2 | Subsidios y Subvenciones Recibidos por Entidades Empresariales Públicas Financieras | - |
| 1.1.8 | Transferencias, Asignaciones y Donativos Corrientes Recibidos | - |
| 1.1.8.1 | Del Sector Privado | - |
| 1.1.8.2 | Del Sector Público | - |
| 1.1.8.2.1 | De la Federación | - |
| 1.1.8.2.1.1 | Transferencias Internas y Asignaciones | - |
| 1.1.8.2.1.2 | Transferencias del Resto del Sector Público | - |
| 1.1.8.2.1.3 | Pensiones y Jubilaciones | - |
| 1.1.8.2.1.4 | Transferencias de Fideicomisos, Mandatos y Contratos Análogos | - |
| 1.1.8.2.2 | De Entidades Federativas | - |

[Handwritten signature]

[Handwritten signature]

| Código | Concepto | |
|-----------|-------------------------------|---|
| 1.1.8.2.3 | De Municipios | - |
| 1.1.8.3 | Del Sector Externo | - |
| 1.1.8.3.1 | De Gobiernos Extranjeros | - |
| 1.1.8.3.2 | De Organismos Internacionales | - |
| 1.1.8.3.3 | Del Sector Privado Externo | - |
| 1.1.9 | Participaciones | - |

| | | |
|--------------|--|---|
| 1.2 | INGRESOS DE CAPITAL | - |
| 1.2.1 | Venta (Disposición) de Activos | - |
| 1.2.1.1 | Venta de Activos Fijos | - |
| 1.2.1.2 | Venta de Objetos de Valor | - |
| 1.2.1.3 | Venta de Activos No Producidos | - |
| 1.2.2 | Disminución de Existencias | - |
| 1.2.2.1 | Materiales y Suministros | - |
| 1.2.2.2 | Materias Primas | - |
| 1.2.2.3 | Trabajos en Curso | - |
| 1.2.2.4 | Bienes Terminados | - |
| 1.2.2.5 | Bienes para venta | - |
| 1.2.2.6 | Bienes en tránsito | - |
| 1.2.2.7 | Existencias de Material de Seguridad y Defensa | - |

| | | |
|--------------|---|-----------------------|
| 1.2.3 | Incremento de la Depreciación, Amortización, Estimaciones y Provisiones Acumuladas | - |
| 1.2.3.1 | Depreciación y Amortización | - |
| 1.2.3.2 | Estimaciones por Deterioro de Inventarios | - |
| 1.2.3.3 | Otras Estimaciones por pérdida o deterioro | - |
| 1.2.3.4 | Provisiones | - |
| 1.2.4 | Transferencias, Asignaciones y Donativos de Capital Recibidas | - |
| 1.2.4.1 | Del Sector Privado | - |
| 1.2.4.2 | Del Sector Público | - |
| 1.2.4.2.1 | De la Federación | - |
| 1.2.4.2.1.1 | Transferencias Internas y Asignaciones | - |
| 1.2.4.2.1.2 | Transferencias del Resto del Sector Público | - |
| 1.2.4.2.1.3 | Pensiones y Jubilaciones | - |
| 1.2.4.2.1.4 | Transferencias de Fideicomisos, Mandatos y Contratos Análogos | - |
| 1.2.4.2.2 | De Entidades Federativas | - |
| 1.2.4.2.3 | De Municipios | - |
| 1.2.4.3 | Del Sector Externo | - |
| 1.2.4.3.1 | De Gobiernos Extranjeros | - |
| 1.2.4.3.2 | De Organismos Internacionales | - |
| 1.2.4.3.3 | Del Sector Privado Externo | - |
| 1.2.5 | Recuperación de Inversiones Financieras Realizadas con Fines de Política | - |
| 1.2.5.1 | Venta de Acciones y Participaciones de Capital Adquiridas con Fines de Política | - |
| 1.2.5.2 | Valores Representativos de Deuda Adquiridos con Fines de Política | - |
| 1.2.5.3 | Venta de Obligaciones Negociables Adquiridas con Fines de Política | - |
| 1.2.5.4 | Recuperación de Préstamos Realizados con Fines de Política | - |
| | TOTAL DE INGRESOS | 133,811,348.95 |
| 2 | GASTOS | 143,207,472.44 |

| | | |
|--------------|--|-----------------------|
| 2.1 | GASTOS CORRIENTES | 143,207,472.44 |
| 2.1.1 | Gastos de Consumo de los Entes del Gobierno General/ Gastos de Explotación de las Entidades Empresariales | 143,207,472.44 |
| 2.1.1.1 | Remuneraciones | 118,488,714.14 |
| 2.1.1.1.1 | Sueldos y Salarios | 102,607,678.96 |
| 2.1.1.1.2 | Contribuciones Sociales | 12,807,346.18 |
| 2.1.1.1.3 | Impuestos sobre Nóminas | 3,073,689.00 |
| 2.1.1.2 | Compra de Bienes y Servicios | 12,757,582.10 |
| 2.1.1.3 | Variación de Existencias (Disminución (+) Incremento (-)) | - |
| 2.1.1.4 | Depreciación y Amortización | 3,344,080.30 |
| 2.1.1.5 | Estimaciones por Deterioro de Inventarios | 8,617,095.90 |
| 2.1.1.6 | Impuestos sobre los Productos, la Producción y las Importaciones de las Entidades Empresariales | - |
| 2.1.2 | Prestaciones de la Seguridad Social (MEFP 6.69) | |

| Código | Concepto | |
|----------------|---|---|
| 2.1.3 | Gasto de la Propiedad | - |
| 2.1.3.1 | Intereses | - |
| 2.1.3.1.1 | Intereses de la Deuda Interna | - |
| 2.1.3.1.2 | Intereses de la Deuda Externa | - |
| 2.1.3.2 | Gastos de la Propiedad Distintos de Intereses | - |
| 2.1.3.2.1 | Dividendos y Retiros de las Cuasisociedades | - |
| 2.1.3.2.2 | Arrendamientos de Tierras y Terrenos (MEFP 6.81) | - |
| 2.1.4 | Subsidios y Subvenciones a Empresas (MEFP 6.61) | - |
| 2.1.4.1 | A Entidades Empresariales del Sector Privado | - |
| 2.1.4.1.1 | A Entidades Empresariales no Financieras | - |
| 2.1.4.1.2 | A Entidades Empresariales Financieras | - |
| 2.1.4.2 | A Entidades Empresariales del Sector Público | - |
| 2.1.4.2.1 | A Entidades Empresariales No Financieras | - |
| 2.1.4.2.2 | A Entidades Empresariales Financieras | - |
| 2.1.5 | Transferencias, Asignaciones y Donativos Corrientes Otorgados | - |
| 2.1.5.1 | Al Sector Privado | - |
| 2.1.5.1.1 | Ayuda a Personas | - |
| 2.1.5.1.2 | Becas | - |
| 2.1.5.1.3 | Ayuda a Instituciones | - |
| 2.1.5.1.4 | Instituciones de Interés Público | - |
| 2.1.5.1.5 | Desastres Naturales | - |
| 2.1.5.1.6 | Fideicomisos, Mandatos y Contratos Análogos | - |
| 2.1.5.1.7 | Otras | - |
| 2.1.5.2 | Al Sector Público | - |
| 2.1.5.2.1 | A la Federación | - |
| 2.1.5.2.1.1 | Transferencias Internas y Asignaciones | - |
| 2.1.5.2.1.2 | Transferencias del Resto del Sector Público | - |
| 2.1.5.2.1.3 | Organismos de la Seguridad Social | - |
| 2.1.5.2.1.4 | Transferencias de Fideicomisos, Mandatos y Contratos Análogos | - |
| 2.1.5.2.2 | A Entidades Federativas | - |
| 2.1.5.2.3 | A Municipios | - |
| 2.1.5.3 | Al Sector Externo | - |
| 2.1.5.3.1 | A Gobiernos Extranjeros | - |
| 2.1.5.3.2 | A Organismos Internacionales | - |
| 2.1.5.3.3 | Al Sector Privado Externo | - |
| 2.1.6 | Impuesto sobre los Ingresos, la Riqueza y Otros a las Entidades Empresariales Públicas | - |
| 2.1.7 | Participaciones | - |
| 2.1.8 | Provisiones y Otras Estimaciones | - |
| 2.1.8.1 | Provisiones a Corto Plazo | - |
| 2.1.8.2 | Provisiones a Largo Plazo | - |
| 2.1.8.3 | Estimaciones por Pérdida o Deterioro a Corto Plazo | - |
| 2.1.8.4 | Estimaciones por Pérdida o Deterioro a Largo Plazo | - |
| 2.2 | GASTOS DE CAPITAL | - |
| 2.2.1 | Construcciones en Proceso | - |
| 2.2.2 | Activos Fijos (Formación Bruta de Capital Fijo) | - |
| 2.2.2.1 | Viviendas, Edificios y Estructuras | - |
| 2.2.2.1.1 | Viviendas | - |
| 2.2.2.1.2 | Edificios No Residenciales | - |
| 2.2.2.1.3 | Otras Estructuras | - |
| 2.2.2.2 | Maquinaria y Equipo | - |
| 2.2.2.2.1 | Equipo de Transporte | - |
| 2.2.2.2.2 | Equipo de Tecnología de la Información y Comunicaciones | - |
| 2.2.2.2.3 | Otra Maquinaria y Equipo | - |
| 2.2.2.3 | Equipo de Defensa y Seguridad | - |
| 2.2.2.4 | Activos Biológicos Cultivados | - |
| 2.2.2.4.1 | Ganado para Cría, Leche, Tiro, etc., que dan Productos Recurrentes | - |
| 2.2.2.4.2 | Árboles, Cultivos y Otras Plantaciones que dan Productos Recurrentes | - |
| 2.2.2.5 | Activos Fijos Intangibles | - |
| 2.2.2.5.1 | Investigación y Desarrollo | - |
| 2.2.2.5.2 | Exploración y Evaluación Minera | - |
| 2.2.2.5.3 | Programas de Informática y Base de Datos | - |
| 2.2.2.5.4 | Originales para Esparcimiento, Literarios o Artísticos | - |
| 2.2.2.5.5 | Otros Activos Fijos Intangibles | - |
| 2.2.3 | Incremento de Existencias | - |

| Código | Concepto | |
|--------------|---|---|
| 2.2.3.1 | Materiales y Suministros | |
| 2.2.3.2 | Materias Primas | |
| 2.2.3.3 | Trabajos en Curso | |
| 2.2.3.4 | Bienes Terminados | |
| 2.2.3.5 | Bienes de Venta | |
| 2.2.3.6 | Bienes en Tránsito | |
| 2.2.3.7 | Existencias de Materiales de Seguridad y Defensa | |
| | | |
| 2.2.4 | Objetos de Valor | - |
| 2.2.4.1 | Metales y Piedras Preciosas | |
| 2.2.4.2 | Antigüedades y Otros Objetos de Arte | |
| 2.2.4.3 | Otros Objetos de Valor | |
| | | |
| 2.2.5 | Activos No Producidos | - |
| 2.2.5.1 | Activos Intangibles No Producidos de Origen Natural | - |
| 2.2.5.1.1 | Tierras y Terrenos (MEFP 7.70) | |
| 2.2.5.1.2 | Recursos Minerales y Energéticos | |
| 2.2.5.1.3 | Recursos Biológicos No Cultivados | |
| 2.2.5.1.4 | Recursos Hídricos | |
| 2.2.5.1.5 | Otros Activos de Origen Natural | |
| 2.2.5.2 | Activos Intangibles No Producidos (MEFP 7.78) | - |
| 2.2.5.2.1 | Derechos Patentados | |
| 2.2.5.2.2 | Arrendamientos Operativos Comerciales | |
| 2.2.5.2.3 | Fondos de Comercio Adquiridos | |
| 2.2.5.2.4 | Otros Activos Intangibles No Producidos | |
| | | |
| 2.2.6 | Transferencias y Asignaciones y Donativos de Capital Otorgados | - |
| 2.2.6.1 | Al Sector Privado | - |
| 2.2.6.1.1 | Ayuda a Personas | |
| 2.2.6.1.2 | Ayuda a Instituciones | |
| 2.2.6.1.3 | Instituciones de Interés Público | |
| 2.2.6.1.4 | Desastres Naturales | |
| 2.2.6.2 | Al Sector Público | - |
| 2.2.6.2.1 | A la Federación | - |
| 2.1.6.2.1.1 | Transferencias Internas y Asignaciones | |
| 2.1.6.2.1.2 | Transferencias al resto del sector público | |
| 2.1.6.2.1.3 | Transferencias de Fideicomisos, Mandatos y Contratos análogos | |
| 2.2.6.2.2 | A Entidades Federativas | |
| 2.2.6.2.3 | A Municipios | |
| 2.2.6.3 | Al Sector Externo | - |
| 2.2.6.3.1 | A Gobiernos Extranjeros | |
| 2.2.6.3.2 | A Organismos Internacionales | |
| 2.2.6.3.3 | Al Sector Privado Externo | |
| | | |
| 2.2.7 | Inversión Financiera con Fines de Política Económica | - |
| 2.2.7.1 | Acciones y Participaciones de Capital | - |
| 2.2.7.1.1 | Interna | - |
| 2.2.7.1.1.1 | Sector Público | |
| 2.2.7.1.1.2 | Sector Privado | |
| 2.2.7.1.2 | Externa | |
| 2.2.7.2 | Valores Representativos de Deuda Adquiridos con Fines de Política Económica | |
| 2.2.7.3 | Obligaciones Negociables Adquiridas con Fines de Política Económica | |
| 2.2.7.4 | Concesión de Préstamos | - |
| 2.2.7.4.1 | Interna | - |
| 2.2.7.4.1.1 | Sector Público | |
| 2.2.7.4.1.2 | Sector Privado | |
| 2.2.7.4.2 | Externa | |

| | | |
|--------------|---|-------------------------|
| | TOTAL DEL GASTO | 143,207,472.44 |
| | | |
| | | |
| 3 | FINANCIAMIENTO | 1,113,658,427.55 |
| | | |
| 3.1 | FUENTES FINANCIERAS | 625,844,042.34 |
| | | |
| 3.1.1 | Disminución de Activos Financieros | 457,919,770.47 |
| 3.1.1.1 | Disminución de Activos Financieros Corrientes (Circulantes) | 457,919,770.47 |
| | | |
| 3.1.1.1.1 | Disminución de Caja y Bancos (Efectivo y Equivalentes) | 323,662,187.26 |
| | | |
| 3.1.1.1.1.1 | Efectivo | - |
| 3.1.1.1.1.2 | Bancos / Tesorería | 322,722,225.15 |

| Código | Concepto | |
|---------------|--|-----------------------|
| 3.1.1.1.1.3 | Bancos / Dependencias y Otros | - |
| 3.1.1.1.1.4 | Inversiones Temporales (Hasta 3 meses) | 939,962.11 |
| 3.1.1.1.1.5 | Fondos con Afectación Específica | - |
| 3.1.1.1.1.6 | Depósitos de Fondos de Terceros en garantía y Administración | - |
| 3.1.1.1.1.7 | Otro Efectivo y Equivalentes | - |
| 3.1.1.1.2 | Disminución de Inversiones Financieras de Corto Plazo (Derechos a Recibir Efectivo o Equivalentes) | - |
| 3.1.1.1.2.1 | Titulos y Valores | |
| 3.1.1.1.2.2 | Acciones y Participaciones de Capital | |
| 3.1.1.1.2.3 | Otras Inversiones Financieras | |
| 3.1.1.1.3 | Disminución de Cuentas por Cobrar | 134,257,583.21 |
| 3.1.1.1.3.1 | Cuentas por Cobrar | 133,259,671.77 |
| 3.1.1.1.3.2 | Deudores Diversos por Cobrar | 446,234.26 |
| 3.1.1.1.3.3 | Ingresos por Recuperar | 551,677.18 |
| 3.1.1.1.3.4 | Deudores por Anticipos de la Tesorería | |
| 3.1.1.1.4 | Disminución de Documentos por Cobrar | - |
| 3.1.1.1.4.1 | Otros Derechos a Recibir Efectivo o Equivalentes | |
| 3.1.1.1.5 | Recuperación de Préstamos Otorgados de Corto Plazo | |
| | | - |
| 3.1.1.1.6 | Disminución de Otros Activos Financieros Corrientes | |
| 3.1.1.1.6.1 | Anticipo a Proveedores por Adquisición de Bienes y Prestación de Servicios | |
| 3.1.1.1.6.2 | Anticipo a Proveedores por Adquisición de Bienes Inmuebles y Muebles | |
| 3.1.1.1.6.3 | Anticipo a Proveedores por Adquisición de Bienes Intangibles | |
| 3.1.1.1.6.4 | Anticipo a Contratistas por Obras Públicas | |
| 3.1.1.1.6.5 | Otros Derechos a Recibir Bienes o Servicios | |
| 3.1.1.1.6.6 | Disminución de Otros Activos Circulantes | |
| 3.1.1.2 | Disminución de Activos Financieros No Corrientes | - |
| 3.1.1.2.1 | Recuperación de Inversiones Financieras a Largo Plazo con Fines de Liquidez | - |
| 3.1.1.2.1.1 | Venta de Acciones y Participaciones de Capital | - |
| 3.1.1.2.1.1.1 | Internos | |
| 3.1.1.2.1.1.2 | Externos | |
| 3.1.1.2.1.2 | Venta de Titulos y Valores Representativos de la Deuda | |
| 3.1.1.2.1.3 | Venta de Obligaciones Negociables | |
| 3.1.1.2.1.4 | Recuperación de Préstamos | - |
| 3.1.1.2.1.4.1 | Internos | |
| 3.1.1.2.1.4.2 | Externos | |
| | | - |
| 3.1.1.2.2 | Disminución de Otros Activos Financieros No Corrientes | |
| 3.1.1.2.2.1 | Documentos por Cobrar | |
| 3.1.1.2.2.2 | Deudores Diversos | - |
| 3.1.1.2.2.3 | Otros Derechos a Recibir Efectivo o Equivalentes | - |
| 3.1.1.2.2.4 | Activos Diferidos | |
| 3.1.1.2.2.5 | Otros Activos | |
| | | |
| 3.1.2 | Incremento de Pasivos | 167,924,271.87 |
| 3.1.2.1 | Incremento de Pasivos Corrientes | 167,924,271.87 |
| 3.1.2.1.1 | Incremento de Cuentas por Pagar | 157,320,733.27 |
| 3.1.2.1.1.1 | Servicios Personales | 115,416,025.14 |
| 3.1.2.1.1.2 | Proveedores por Pagar | 13,258,024.22 |
| 3.1.2.1.1.3 | Contratistas por Obras Públicas por Pagar | |
| 3.1.2.1.1.4 | Participaciones y Aportaciones por Pagar | |
| 3.1.2.1.1.5 | Transferencias Otorgadas por Pagar | |
| 3.1.2.1.1.6 | Intereses y Comisiones por Pagar | |
| 3.1.2.1.1.7 | Retenciones y Contribuciones por Pagar | 25,677,579.98 |
| 3.1.2.1.1.8 | Devoluciones de Contribuciones por Pagar | |
| 3.1.2.1.1.9 | Otras Cuentas por Pagar | 2,970,103.93 |
| 3.1.2.1.2 | Incremento de Documentos por Pagar | - |
| 3.1.2.1.2.1 | Documentos Comerciales por Pagar | |
| 3.1.2.1.2.2 | Documentos con Contratistas por Obras Públicas por Pagar | |
| 3.1.2.1.2.3 | Otros Documentos por Pagar | |
| 3.1.2.1.2.4 | Titulos y Valores de la Deuda Pública Interna | |
| 3.1.2.1.2.5 | Titulos y Valores de la Deuda Pública Externa | |
| 3.1.2.1.3 | Conversión de Deuda Pública a Largo Plazo en Porción Circulante | - |
| 3.1.2.1.3.1 | Conversión de Titulos y Valores de Largo Plazo en Corto Plazo | - |
| 3.1.2.1.3.1.1 | Porción de Corto Plazo de Titulos y Valores de la Deuda Pública Interna de L.P. | |
| 3.1.2.1.3.1.2 | Porción de Corto Plazo de Titulos y Valores de la Deuda Pública Externa de L.P. | |
| 3.1.2.1.3.2 | Conversión de Préstamos de Largo Plazo en Corto Plazo | - |

| Código | Concepto | |
|---------------|--|---------------|
| 3.1.2.1.3.2.1 | Porción a Corto Plazo de Préstamos de la Deuda Pública Interna de L.P. | |
| 3.1.2.1.3.2.2 | Porción a Corto Plazo de Préstamos de la Deuda Pública Externa de L.P. | |
| 3.1.2.1.4 | Incremento de Otros Pasivos de Corto Plazo | 10,603,538.60 |
| 3.1.2.1.4.1 | Pasivos Diferidos | |
| 3.1.2.1.4.2 | Fondos y Bienes de Terceros | |
| 3.1.2.1.4.3 | Otros Pasivos | 10,603,538.60 |
| 3.1.2.2 | Incremento de Pasivo No Corrientes | - |

| | | |
|-------------|---|-----------------------|
| 3.1.2.2.1 | Incremento de Cuentas por Pagar a Largo Plazo | - |
| 3.1.2.2.1.1 | Proveedores por Pagar | |
| 3.1.2.2.1.2 | Contratistas por Obras Públicas por Pagar | |
| 3.1.2.2.2 | Incremento de Documentos por Pagar a Largo Plazo | - |
| 3.1.2.2.2.1 | Documentos Comerciales por Pagar | |
| 3.1.2.2.2.2 | Documentos con Contratistas por Obras Públicas por Pagar | |
| 3.1.2.2.2.3 | Otros documentos por Pagar | |
| 3.1.2.2.3 | Colocación de Títulos y Valores a Largo Plazo | - |
| 3.1.2.2.3.1 | Colocación de Títulos y Valores de la Deuda Pública Interna | |
| 3.1.2.2.3.2 | Colocación de Títulos y Valores de la Deuda Pública Externa | |
| 3.1.2.2.4 | Obtención de Préstamos de la Deuda Pública a Largo Plazo | - |
| 3.1.2.2.4.1 | Obtención de Préstamos Internos | |
| 3.1.2.2.4.2 | Obtención de Préstamos Externos | |
| 3.1.2.2.5 | Incremento de Otros Pasivos a Largo Plazo | - |
| 3.1.2.2.5.1 | Pasivos Diferidos | |
| 3.1.2.2.5.2 | Fondos y Bienes de Terceros | |
| 3.1.2.2.5.3 | Otros Pasivos | |
| 3.1.3 | Incremento de Patrimonio | |
| | TOTAL DE FUENTES FINANCIERAS | 625,844,042.34 |
| 3.2 | APLICACIONES FINANCIERAS (Usos) | 487,814,385.21 |

| | | |
|-------------|---|----------------|
| 3.2.1 | Incremento de Activos Financieros | 321,718,308.89 |
| 3.2.1.1 | Incremento de Activos Financieros Corrientes (Circulantes) | 321,718,308.89 |
| 3.2.1.1.1 | Incremento de Caja y Bancos (Efectivo y Equivalentes) | 321,718,308.89 |
| 3.2.1.1.1.1 | Efectivo | |
| 3.2.1.1.1.2 | Bancos / Tesorería | 319,690,438.45 |
| 3.2.1.1.1.3 | Bancos / Dependencias y Otros | |
| 3.2.1.1.1.4 | Inversiones Temporales (Hasta 3 Meses) | 2,027,870.44 |
| 3.2.1.1.1.5 | Fondos con Afectación Específica | |
| 3.2.1.1.1.6 | Depósitos de Fondo de Terceros en Garantía y/o Administración | |
| 3.2.1.1.1.7 | Otro Efectivo y Equivalentes | |
| 3.2.1.1.2 | Incremento de Inversiones Financieras de Corto Plazo (Derechos a recibir Efectivo o Equivalentes) | - |
| 3.2.1.1.2.1 | Títulos y Valores | |
| 3.2.1.1.2.2 | Acciones y Participaciones de Capital | |
| 3.2.1.1.2.3 | Otras Inversiones Financieras | |
| 3.2.1.1.3 | Incremento de Cuentas por Cobrar | 134,199,282.53 |
| 3.2.1.1.3.1 | Cuentas por Cobrar | 133,259,671.77 |
| 3.2.1.1.3.2 | Deudores Diversos por Cobrar | 387,933.58 |
| 3.2.1.1.3.3 | Ingresos por Recuperar | 551,677.18 |
| 3.2.1.1.3.4 | Deudores por Anticipos de Tesorería | |
| 3.2.1.1.4 | Incremento de Documentos por Cobrar | - |
| 3.2.1.1.4.1 | Otros Derechos a Recibir Efectivo o Equivalentes | |
| 3.2.1.1.5 | Préstamos Otorgados de Corto Plazo | |
| 3.2.1.1.6 | Incremento de Otros Activos Financieros Corrientes | - |
| 3.2.1.1.6.1 | Anticipo a Proveedores por Adquisición de Bienes y Prestación de Servicios | |
| 3.2.1.1.6.2 | Anticipo a Proveedores por Adquisición de Bienes Inmuebles y Muebles | |
| 3.2.1.1.6.3 | Anticipo a Proveedores por Adquisición de Bienes Intangibles | |
| 3.2.1.1.6.4 | Anticipo a Contratistas por Obras Públicas | |
| 3.2.1.1.6.5 | Otros Derechos a Recibir Bienes y Servicios | |

| Código | Concepto | |
|---------------|--|-----------------------|
| 3.2.1.1.6.6 | Otros Activos Circulantes | |
| 3.2.1.2 | Incremento de Activos Financieros No Corrientes | - |
| 3.2.1.2.1 | Inversiones Financieras a Largo Plazo con Fines de Liquidez | - |
| 3.2.1.2.1.1 | Compra de Acciones y Participaciones de Capital | - |
| 3.2.1.2.1.1.1 | Internos | |
| 3.2.1.2.1.1.2 | Externos | |
| 3.2.1.2.1.2 | Compra de Títulos y Valores Representativos de la Deuda | |
| 3.2.1.2.1.3 | Compra de Obligaciones negociables | |
| 3.2.1.2.1.4 | Concesión de Préstamos | - |
| 3.2.1.2.1.4.1 | Internos | |
| 3.2.1.2.1.4.2 | Externos | |
| 3.2.1.2.2 | Incremento de Otros Activos Financieros No Corrientes | - |
| 3.2.1.2.2.1 | Documentos por Cobrar | |
| 3.2.1.2.2.2 | Deudores Diversos | |
| 3.2.1.2.2.3 | Otros Derechos a Recibir Efectivo y Equivalentes | |
| 3.2.1.2.2.4 | Activos Diferidos | |
| 3.2.1.2.2.5 | Otros Activos | |
| 3.2.2 | Disminución de Pasivos | 166,096,076.32 |
| 3.2.2.1 | Disminución de Pasivos Corrientes | 166,096,076.32 |
| 3.2.2.1.1 | Disminución de Cuentas por Pagar | 155,315,730.06 |
| 3.2.2.1.1.1 | Servicios Personales por Pagar | 113,624,849.53 |
| 3.2.2.1.1.2 | Proveedores por Pagar | 13,347,869.50 |
| 3.2.2.1.1.3 | Contratistas por Obras Públicas por Pagar | |
| 3.2.2.1.1.4 | Participaciones y Aportaciones por Pagar | |
| 3.2.2.1.1.5 | Transferencias Otorgadas por Pagar | |
| 3.2.2.1.1.6 | Intereses y Comisiones y otros gastos de la Deuda Pública por Pagar | |
| 3.2.2.1.1.7 | Retenciones y Contribuciones por Pagar | 24,993,951.10 |
| 3.2.2.1.1.8 | Devoluciones de la Ley de Ingresos por Pagar | |
| 3.2.2.1.1.9 | Otras Cuentas por Pagar | 3,349,059.93 |
| 3.2.2.1.2 | Disminución de Documentos por Pagar | - |
| 3.2.2.1.2.1 | Documentos Comerciales por Pagar | |
| 3.2.2.1.2.2 | Documentos con Contratistas por Obras Públicas por Pagar | |
| 3.2.2.1.2.3 | Otros Documentos por Pagar | |
| 3.2.2.1.2.4 | Títulos y Valores de la Deuda Pública Interna | |
| 3.2.2.1.2.5 | Títulos y Valores de la Deuda Pública Externa | |
| 3.2.2.1.3 | Amortización de la Porción Circulante de la Deuda Pública de Largo Plazo | - |
| 3.2.2.1.3.1 | Amortización de la Porción Circulante de la Deuda Pública de L.P. en Títulos y Valores | - |
| 3.2.2.1.3.1.1 | Amortización de la Porción Circulante de la Deuda Pública Interna de L.P. en Títulos y Valores | |
| 3.2.2.1.3.1.2 | Amortización de la Porción de la Deuda Pública Externa de L.P. En Títulos y Valores | |
| 3.2.2.1.3.2 | Amortización de la Porción Circulante de la Deuda Pública de L.P. en Préstamos | - |
| 3.2.2.1.3.2.1 | Amortización de la Porción Circulante de la Deuda Pública Interna de L.P. en Préstamos | |
| 3.2.2.1.3.2.2 | Amortización de la Porción Circulante de la Deuda Pública Externa de L.P. en Préstamos | |
| 3.2.2.1.4 | Disminución de Otros Pasivos de Corto Plazo | 10,780,346.26 |
| 3.2.2.1.4.1 | Pasivos Diferidos | |
| 3.2.2.1.4.2 | Fondos y Bienes de Terceros en Garantía y/o Administración | |
| 3.2.2.1.4.3 | Otros Pasivos | 10,780,346.26 |
| 3.2.2.2 | Disminución de Pasivos No Corrientes | - |
| 3.2.2.2.1 | Disminución de Cuentas por Pagar a Largo Plazo | - |
| 3.2.2.2.1.1 | Proveedores por Pagar | |
| 3.2.2.2.1.2 | Contratistas por Obras Públicas por Pagar | |
| 3.2.2.2.2 | Disminución de Documentos por Pagar a Largo Plazo | - |
| 3.2.2.2.2.1 | Documentos Comerciales por Pagar | |
| 3.2.2.2.2.2 | Documentos con Contratistas por Obras Públicas por Pagar | |
| 3.2.2.2.2.3 | Otros Documentos por Pagar | |
| 3.2.2.2.3 | Conversión de Deuda Pública de Largo Plazo en Porción Circulante | - |
| 3.2.2.2.3.1 | Conversión de Títulos y Valores de Largo Plazo en Corto Plazo | - |
| 3.2.2.2.3.1.1 | Porción de Corto Plazo de Títulos y Valores de la Deuda Pública Interna | |
| 3.2.2.2.3.1.2 | Porción de Corto Plazo de Títulos y Valores de la Deuda Pública Externa | |
| 3.2.2.2.3.2 | Conversión de Préstamos de Largo Plazo en Corto Plazo | - |
| 3.2.2.2.3.2.1 | Porción a Corto Plazo de Préstamos de la Deuda Pública Interna | |
| 3.2.2.2.3.2.2 | Porción a Corto Plazo de Préstamos de la Deuda Pública Externa | |
| 3.2.2.2.4 | Disminución de Otros Pasivos de Largo Plazo | - |
| 3.2.2.2.4.1 | Pasivos Diferidos | |
| 3.2.2.2.4.2 | Fondos y Bienes de Terceros en Garantía y/o Administración | |

| Código | Concepto | |
|-------------|--------------------------------|----------------|
| 3.2.2.2.4.3 | Otros Pasivos | |
| 3.2.3 | Disminución de Patrimonio | |
| | TOTAL APLICACIONES FINANCIERAS | 487,814,385.21 |

X* Refiere a la desagregación que obtuvieron las unidades administrativas o instancias competentes en materia de Contabilidad Gubernamental y de Ingresos, de cada orden de gobierno, del Clasificador por Rubros de Ingresos, armonizado a 2 dígitos, de acuerdo a sus necesidades en tercer y cuarto dígito, Clase y Concepto respectivamente.

X† Refiere a la desagregación que obtuvieron las unidades administrativas o instancias competentes en materia de Contabilidad Gubernamental y de Ingresos, de cada orden de gobierno, del Clasificador por Rubros de Ingresos, armonizado a 2 dígitos, de acuerdo a sus necesidades en tercer y cuarto dígito, Clase y Concepto respectivamente.

Informacion Programatica

En el formato denominado Informe de Avance Programatico POA se indican los avances del trimestre que se informa.

INDICADORES DE MAYOR ALCANCE A COMPARACION DEL LA META PROGRAMADA

Programa 095 Direccion y Coordinacion

Indicador: EGRESADOS INCORPORADOS EN EL SECTOR LABORAL, se tenia programado el 45%, lograndose el 54% de alumnos egresados que actualmente trabajan en referencia a los ciclos 2021-2022 y 2022-2023

Indicador: ALUMNADO BENEFICIADO CON PROGRAMAS ENFOCADOS EN CULTURA PARA LA PAZ, EXPRESIONES ARTISTICAS, PRACTICAS DEPORTIVAS Y CULTURALES, se tenia programado como meta el 30% en el periodo, pero se obtuvo el acercamiento del 50.41% de la poblacion estudiantil, fortaleciendo y reforzando las actividades culturales, artisticas y deportivas

Indicador: ALUMNADO BENEFICIADO CON LA ATENCION EN LA EMISION DE CERTIFICADOS Y CONSTANCIAS, se tenia programado como meta atender a 1660 alumnos, pero se dio atencion al total de la matricula en algunos de los tramites relacionados, con Kardex, Constancias y Certificados atendiendo 4185 solicitudes

Indicador: ATENCION A SOLICITUDES DE TRANSPARENCIA, se tenia programado como meta 15 solicitudes, atendandose 57 en tiempo y forma, fortaleciendo asi el acceso a la informacion publica y a la transparencia.

Programa 287 Coordinacion Administrativa

Indicador: ATENCION A REQUERIMIENTOS DE ADQUISICIONES POR LA DIFERENTES AREAS DE LA INSTITUCION, se tenia programado como meta el 80% de las requisiciones tramitadas de las recibidas en el periodo, pero se tramitaron el 86.84% de las recibidas, eficientizando asi los procesos.

Programa 748 Profesionalizacion del personal docente de nivel superior

Indicador: DOCENTES CAPACITADOS, se tenia programado como meta el 20% del personal docente capacitado en el periodo, pero se capacito al 44.25%, fortaleciendo asi el desempeño docente.

Programa 751 Canasta basica digital en nivel superior

Indicador: ALUMNOS BENEFICIADOS CON LA IMPLEMENTACION DE MEJORA DE EQUIPAMIENTO PARA LA CONECTIVIDAD Y ACCESO A LA TICCAD, se tenia programado como meta el 75% , pero se logro 80%, fortaleciendo asi la conectividad y el acceso a la TICAs de la comunidad univeritaria.

Programa 113 Educacion Superior Universitaria.

Indicador: NUMERO DE ALUMNADO QUE EGRESARON EN EL CICLO 2023-2024, se tenia proyectado 1140 egresados en el ciclo, egresando en 2023 618 alumnos y en 2024 622 dando un total de 1240 alumnos

Indicador: ABANDONO ESCOLAR, se tenia proyectado una desercion o baja escolar de 10% , pero este se redujo al 5.90%, esto gracias a los apoyos de becas internas y externas, asi como a tutorias, atencion psicosocial, entre otros .

INDICADORES DE MENOR ALCANCE A COMPARACION DEL LA META PROGRAMADA

Programa 287 Coordinacion Administrativa

Indicador: PERSONAL ADMINISTRATIVO CAPACITADO, la base del indicador es 40/50, y por error se indico lo alcanzado que son 34.88/100 debiendo ser 34.88/50

Programa 095 Direccion y Coordinacion

Indicador: CONVENIOS DE VINCULACION ESTRATEGICA CON INSTITUCIONES U ORGANIZACIONES PUBLICAS O PRIVADAS NACIONALES, se tenia proyectado 181 convenios en el 2024, pero se logro consolidar 173 Convenios de colaboracion vigentes al cierre de año.

Indicador: ALUMNOS DE BAJOS RECURSOS BENEFICIADOS CON APOYOS ALIMENTICIOS, se tenia proyectado 20% de la poblacion estudiantil beneficiada, lograndose el 18.88% de apoyos alimenticios a alumnos en los diferentes periodos y de las diferentes carreras de la Institucion.

Indicador: ALUMNADO BENEFICIADO CON LA EMISION DE BECAS INSTITUCIONALES, PUBLICAS Y PRIVADAS, se tenia proyectado 60% de la poblacion estudiantil beneficiada, lograndose el 28.76% de becas internas y externas otorgadas, esto principalmente a los programas federales de becas que no fueron otorgados en el cuatrimestre septiembre - diciembre

Información Presupuestal

El gobierno Federal autorizó su presupuesto anual 2024, por un monto de \$39,781,216.00 de acuerdo al Convenio Específico para la Asignación de Recursos Financieros para la Operación y Seguimiento al Servicio Educativo de las Universidades del Subsistema Tecnológico del Estado de Sonora, para el Ejercicio Fiscal 2024, se dio una ampliación del subsidio federal derivada del Programa PRODEP por un monto de \$60,000 pesos, así mismo se amplió el Subsidio Federal mediante el Convenio Modificatorio por un importe de \$1,036,968.000, dando un total de \$40,878,184.00

El gobierno Estatal autorizó un presupuesto \$50,629,869.83 y \$10,232,167.00 de ingresos propios de la Universidad. El gobierno Estatal autorizó una ampliación presupuestal de \$32,656,213.44 para servicios personales para cubrir incremento salarial derivado del contrato colectivo de trabajo, así como lo derivado del déficit presupuestal de inicio de año, ya que se autorizó un 30% aproximado menos a lo indicado en el anteproyecto de presupuesto de egresos 2024, así mismo se otorgó una ampliación de \$42,317.00 para el pago de pólizas de seguros institucionales del ejercicio 2023 y 2024, referente al presupuesto de egresos autorizado por el Estado se hizo una reducción de 1,747,939.00 del capítulo 3000 correspondiente al impuesto sobre nomina, que no nos fue ministrado. Ingresos propios 10,232,167.00 ampliación de 568,859.70 total 10,801,026.70

El Estado solicitó mediante Circular DGP No. 008/2024 y en alcance a Oficio No. SH-1073/2024 medidas de ajuste en el gasto a partir del mes de agosto, a lo cual la Universidad dio respuesta mediante oficio UTN/R/DAF/PP/467/2024 en apoyo a reducción el gasto en el capítulo 2000 y 3000 de Subsidio Estatal Autorizado para el ejercicio 2024, por lo antes expuesto no se utilizaron algunas partidas del gasto Estatal, absorbidas con ingresos propios.

Ampliaciones/Reducciones

| Concepto | Ampliación | Reducción | Justificación |
|----------------------|---------------|--------------|---|
| PRODEP | 60,000.00 | | Se recibió por parte de la federación \$60,000 correspondiente al Programa para el Desarrollo Profesional Docente 2024 con orden de pago 1900024663 |
| Gastos de Operación | 1,036,968.00 | | Derivado del Convenio Modificatorio para la Asignación de Recursos Financieros para la Operación y Seguimiento al Servicio Educativo de las Universidades del Subsistema Tecnológico del Estado de Sonora de ejercicio 2024 |
| Gastos de Operación | 5,283.44 | | Ampliación para el pago de póliza de seguro del ejercicio 2023 |
| Gastos de Operación | 37,033.56 | | Se realizó solicitud de ampliación a la SEC mediante oficio UTN/R/DAF/PP/220/2024 en atención a oficio OM/SRMS/DGSG/165/2024 de la Subsecretaría de Recursos Materiales y Servicios de la Oficina Mayor por la cantidad de 37,033.56 correspondiente al pago de póliza de seguro de Daños Materiales a Bienes y Responsabilidad Civil de la licitación Consolidada LPA-926096917-004-2022SAF-001, autorizada mediante Orden de Pago 1900014647 |
| Servicios Personales | 1,814,080.01 | | Se realizó solicitud de ampliación a la SEC mediante oficio UTN/R/DAF/PP/387/2024 en el cual se adjunta "Anexo B Solicitud de Ampliaciones Presupuestarias para Entidades" programado en el mes de Agosto \$1,431,402.13 y Septiembre \$382,677.88 para incremento salarial derivado de las negociaciones del contrato colectivo de trabajo, dando como total el monto autorizado por la subsecretaría de egresos de acuerdo a la orden de pago 19000028705 indicado en Ampliación. |
| Servicios Personales | 1,880,237.29 | | Se nos otorgó una ampliación de 1,018,642.45 para cubrir servicios personales del mes de octubre derivado del déficit presupuestal, así como 861,594.84 de ampliación correspondiente a incremento salarial derivado de las negociaciones del contrato colectivo con orden de pago 1900036126, indicado en oficio UTN/R/DAF/PP/387/2024 y Oficio UTN/R/DAF/PP/591/2024, transferidos en el mes de noviembre de 2024 |
| Servicios Personales | 5,562,337.29 | | Se nos otorgó una ampliación de acuerdo a lo indicado en oficio UTN/R/DAF/PP/619/2024 y al seguimiento de Oficio UTN/R/DAF/PP/387/2024 y oficio UTN/R/DAF/PP/502/2024 con orden de pago 1900038009 por \$3,641,024.57, orden de pago 1900038011 por \$1,921,312.72 del mes de noviembre |
| Servicios Personales | 16,016,772.31 | | Se nos otorgó una ampliación de acuerdo a lo indicado en oficio UTN/R/DAF/PP/634/2024 y al seguimiento de Oficio UTN/R/DAF/PP/502/2024 y oficio UTN/R/DAF/PP/619/2024 con orden de pago 1900039064 por \$3,641,024.54, orden de pago 1900039057 por \$1,921,312.72, orden de pago 1900039060 por \$7,424,848.83 y orden de pago 1900039066 por \$3,029,586.23 del mes de noviembre |
| Servicios Personales | 7,382,786.54 | | Se nos otorgó una ampliación de acuerdo a lo indicado en oficio UTN/R/DAF/PP/669/2024 y al seguimiento de Oficio UTN/R/DAF/PP/591/2024 con orden de pago 1900041567 por \$2,574,051.99, orden de pago 1900041562 por \$951,903.70, orden de pago 1900041568 por \$827,244.62 y orden de pago 1900041560 por \$3,029,586.23 del mes de noviembre |
| Gastos de Operación | | 1,747,939.00 | El Estado no ministró la cantidad indicada correspondiente al capítulo 3000 etiquetado para impuesto sobre nomina, el cual se autorizó en el presupuesto de egresos para el ejercicio 2024 de acuerdo a oficio 018-11/2024, así como a las gestiones realizadas para que nos fuese ministrado dicho recurso oficio UTN/R/DAF/PP/012/2025 en el cual se indica las gestiones realizadas en general en el 2024 |
| Servicios Personales | 562,859.70 | | Se previnieron excedentes de ingresos propios para cubrir servicios personales derivado del déficit presupuestal y de la poca solvencia del Estado para cubrir dicho recurso, esto de acuerdo a oficios UTN/R/DAF/PP/675/2024, UTN/R/DAF/PP/677/2024, UTN/R/DAF/CF/008/2025 y UTN/R/DAF/CF/009/2024 |

Adecuaciones Presupuestales (1er, 2do, 3er y 4to. Trimestre 2024)

Informado en el Primer Trimestre 2024

| | Concepto | Partida que traspasa | Importe | Partida que recibe | Importe | Justificación |
|------------------|---|----------------------|------------|--------------------|-----------|---|
| Ingresos Propios | Sistemas de aire acondicionado, calefacción y de refrigeración industrial y comercial | 56401 | -15,199.22 | | | Se realizo el traspaso debido a una urgencia, derivado del remplazo urgen de bomba de aljibe, aunado a la premura por el desabasto de agua potable, por cuestiones ajenas a la institucion (Comapas reparacion de tuberias) |
| | Maquinaria y equipo industrial | | | 56201 | 15,199.22 | |
| Subsidio Federal | Material eléctrico y electrónico | 24601 | -14496.72 | | | Se realizo el traspaso debido a las necesidades crecientes de material electrico, por sustitucion de obsoletos, en mal estado, por deterioro, asi como sustitucion de, por las necesidades propias de la institucion. |
| | Otros materiales y articulos de construcción y reparación | | | 24901 | 14496.72 | |

Informado en el Segundo Trimestre 2024

| | Concepto | Partida que traspasa | Importe | Partida que recibe | Importe | Justificación |
|------------------|--|----------------------|---------------------|----------------------|--------------------|---|
| Subsidio Federal | Mantenimiento y conservacion de equipo de transporte | 35501 | -\$ 2,240.00 | 32301 | \$ 2,240.00 | Oficio UT/NR/DAF/CF/385/2024 Dirigido al Secretario de Hacienda en el que se solicita la autorizacion de las adecuaciones realizadas. En el mes de Mayo del 2024 se presenta un incremento en el presupuesto modificado respecto al original en la partida 32301 derivado de diferencias de consumo de impresion de diferentes areas para la atencion del alumnado y auditorias en curso, sin afectacion en las metas y objetivos de la Universidad. |
| | Cal, Yeso y Productos de Yeso | 24301 | -\$ 4,000.00 | 32301 | \$ 4,000.00 | |
| | Material Electrico y Electronico | 24601 | -\$ 837.96 | 32301 | \$ 837.96 | |
| | Refacciones y Accesorios Menores de Maquinaria y Otros Equipos | 29801 | -\$ 2,000.00 | 32301 | \$ 2,000.00 | |
| | TOTAL DISMINUCION | | -\$ 9,077.96 | TOTAL AUMENTO | \$ 9,077.96 | |

| | Concepto | Partida que traspasa | Importe | Partida que recibe | Importe | Justificación |
|---------|---|----------------------|--------------|--------------------------|---------------------|---|
| Propios | Mantenimiento y conservacion de bienes informaticos | 35302 | -\$ 5,734.54 | 35101 | \$ 2,218.74 | Se traspasa por la necesidades de la institucion del mantenimiento y conservacion de los bienes inmuebles, asi como en el mantenimiento del transporte, esto por las multiples actividades de la universidad en referencia a la movilidad de una ciudad a otra, y por la instalacion de equipos, por lo ya obsoletos. |
| | | | | 35501 | \$ 3,515.80 | |
| | | | | TOTAL DISMINUCION | -\$ 5,734.54 | |

Informado en el Tercer Trimestre 2024

| Fuente de Financiamiento | Partida que traspasa | Nombre | Importe | Partida que recibe | Nombre | Importe | Justificación | Mes |
|--------------------------|----------------------|-------------------------------------|-------------|---------------------|--|------------|---|------------|
| Ingresos propios | 01-401-747N-33801-1 | Servicio de vigilancia G. Corriente | -350,000.00 | 01-401-747N-35801-1 | Servicios de limpieza y manejo de desechos G. Corriente | 300,000.00 | En el mes de Agosto se realizo la modificacion a la partida de Servicio de vigilancia debido a que el recurso que se utilizara en base a la licitacion sera menor. Siendo la partida de Servicios de limpieza insuficiente por falta de presupuesto inicial.Lo anterior sin afectar los objetivos y metas de la Universidad al tercer trimestre del ejercicio 2024. | 31/08/2024 |
| Ingresos propios | 01-401-747N-33801-1 | Servicio de vigilancia G. Corriente | -50,000.00 | 01-401-747N-32501-1 | ARRENDAMIENTO DE EQUIPO DE TRANSPORTE TERRESTRE G. Corriente | 50,000.00 | En el mes de Agosto se realizo la modificacion a la partida de Servicio de vigilancia debido a que el recurso que se utilizara en base a la licitacion sera menor. Siendo la partida de arrendamiento de equipo de transporte insuficiente por falta de presupuesto inicial.Lo anterior sin afectar los objetivos y metas de la Universidad al tercer trimestre del ejercicio 2024. | 31/08/2024 |

| | | | | | | | | |
|------------------|---------------------|--|-------------|---------------------|---|------------|--|------------|
| Ingresos propios | 01-401-287N-33605-1 | LICITACIONES, CONVENIOS Y CONVOCATORIAS G. Corriente | -30,000.00 | 01-401-287N-35501-1 | Mantenimiento y conservación de equipo de transporte G. Corriente | 30,000.00 | En el mes de Agosto se realizo la modificacion de la partida de licitaciones, la cual se requeria para la publicacion y no fue solicitado por el area. Requiriendose en la partida de mantenimiento y conservacion de equipo de transporte por los servicios de kilometraje de los vehiculos oficiales de UTN. Lo anterior sin afectar los objetivos y metas de la Universidad al tercer trimestre del ejercicio 2024. | 31/08/2024 |
| Ingresos propios | 01-401-287N-33302-1 | Servicios de consultarias G. Corriente | -94,398.36 | 01-401-745N-35101-1 | Mantenimiento y conservacion de inmuebles G. Corriente | 94,398.36 | En el mes de Agosto se realizo la modificacion de la partida de Servicios de consultoria, la cual tiene un margen alto para el cierre del ejercicio, por lo que se subsano la insuficiencia para la partida mantenimiento y conservacion de inmuebles para llevar a cabo la instalacion de nucleos sanitarios que se realizo en conjunto con el gobierno del estado y municipal. Lo anterior sin afectar los objetivos y metas de la Universidad al tercer trimestre del ejercicio 2024. | 31/08/2024 |
| Ingresos propios | 01-401-746N-51501-2 | EQUIPO DE COMPUTO Y DE TECNOLOGIAS DE LA INFORMACION G. Capital | -150,000.00 | 01-401-746N-52101-2 | EQUIPOS Y APARATOS AUDIOVISUALES G. Capital | 150,000.00 | En el mes de agosto se realizo la modificacion a la partida de equipo de computo, por no llevarse a cabo a la fecha la adquisicion por falta de dictámenes tecnicos, los cuales se informo no se otorgarian, subsanando la falta de proyectores en las aulas de la universidad, lo cual se llevo a cabo por la solicitud del director de carrera Dr. Rene Castro morales, lo cual traera de beneficio a mas de 650 estudiantes representando aproximadamente el 30% de la matricula total de la institucion. Lo anterior sin afectar los objetivos y metas de la Universidad al tercer trimestre del ejercicio 2024. | 31/08/2024 |
| Ingresos propios | 01-401-746N-51501-2 | EQUIPO DE COMPUTO Y DE TECNOLOGIAS DE LA INFORMACION G. Capital | -89,516.47 | 01-401-746N-51901-2 | OTROS MOBILIARIOS Y EQUIPOS DE ADMINISTRACION G. Capital | 89,516.47 | En el mes de septiembre se realizo la adquisicion de extintores para todos los edificios de la universidad, esto para dar atencion al plan de contingencia el cual es requisito de proteccion civil para una mejor prevencion de accidentes. Lo anterior sin afectar los objetivos y metas de la Universidad al tercer trimestre del ejercicio 2024. | 01/09/2024 |
| Ingresos propios | 01-401-745N-35201-1 | Mantenimiento y conservacion de mobiliario y equipo G. Corriente | -21,541.84 | 01-401-745N-35501-1 | Mantenimiento y conservacion de equipo de transporte G. Corriente | 21,541.84 | En el mes de septiembre se realizo la modificacion a la partida mantenimiento y conservacion de mobiliario por falta de presupuesto en la partida de mantenimiento y equipo de transporte por insuficiencia para el servicio de kilometraje de los vehiculos de UTN. Lo anterior sin afectar los objetivos y metas de la Universidad al tercer trimestre del ejercicio 2024. | 30/09/2024 |

| Fuente de Financiamiento | Partida que traspasa | Nombre | Importe | Partida que recibe | Nombre | Importe | Justificación | Mes |
|--------------------------|----------------------|---|----------------|---------------------|---------------------------------|---------------|---------------|-----|
| | 02-501-095N-11301-1 | Sueldos G. Corriente | -\$ 123,083.42 | 03-501-095N-11301-1 | Sueldos G. Corriente | \$ 33,447.28 | | |
| | 07-501-113N-11301-1 | Sueldos G. Corriente | -\$ 352,756.11 | 05-501-095N-11301-1 | Sueldos G. Corriente | \$ 132,619.83 | | |
| | 04-501-283N-11301-1 | Sueldos G. Corriente | -\$ 59,441.88 | 06-501-113N-11301-1 | Sueldos G. Corriente | \$ 376,400.64 | | |
| | 01-501-287N-11301-1 | Sueldos G. Corriente | -\$ 602,765.27 | 08-501-113N-11301-1 | Sueldos G. Corriente | \$ 387,991.10 | | |
| | | | | 10-501-113N-11301-1 | Sueldos G. Corriente | \$ 207,587.83 | | |
| | 01-501-287N-13201-1 | Prima vacacional o dominical G. Corriente | -\$ 2,393.11 | 11-501-095N-13201-1 | Prima vacacional o | \$ 2,393.11 | | |
| | 02-501-095N-15409-1 | Bono para despensa G. Corriente | -\$ 9,750.00 | 03-501-095N-15409-1 | Bono para despensa G. Corriente | \$ 1,800.00 | | |
| | 06-501-113N-15409-1 | Bono para despensa G. Corriente | -\$ 13,732.12 | 05-501-095N-15409-1 | Bono para despensa G. Corriente | \$ 35,800.00 | | |

| | | | | | | | | |
|------------------|---------------------|--|---------------|---------------------|--|--------------|---|----------------------------------|
| | 07-501-113N-15409-1 | Bono para despensa G. Corriente | -\$ 48,782.78 | 11-501-095N-15409-1 | Bono para despensa G. Corriente | \$ 10,455.00 | | |
| Subsidio Federal | 08-501-113N-15409-1 | Bono para despensa G. Corriente | -\$ 10,306.01 | 01-501-287N-15409-1 | Bono para despensa G. Corriente | \$ 50,928.27 | Para subsanar deficit de presupuesto inicial aprobado en cada uno de los proyectos y por unidad administrativa, sin afectar las metas y objetivos de la institucion | De los meses Agosto y Septiembre |
| | 10-501-113N-15409-1 | Bono para despensa G. Corriente | -\$ 13,012.36 | | | | | |
| | 04-501-283N-15409-1 | Bono para despensa G. Corriente | -\$ 3,400.00 | | | | | |
| | 02-501-095N-15416-1 | Apoyo para Utiles Escolares G. Corriente | -\$ 600.00 | 05-501-095N-15416-1 | Apoyo para Utiles Escolares G. Corriente | \$ 200.00 | | |
| | 03-501-095N-15416-1 | Apoyo para Utiles Escolares G. Corriente | -\$ 1,200.00 | 01-501-287N-15416-1 | Apoyo para Utiles Escolares G. Corriente | \$ 15,125.00 | | |
| | 11-501-095N-15416-1 | Apoyo para Utiles Escolares G. Corriente | -\$ 1,000.00 | | | | | |
| | 06-501-113N-15416-1 | Apoyo para Utiles Escolares G. Corriente | -\$ 3,675.00 | | | | | |
| | 07-501-113N-15416-1 | Apoyo para Utiles Escolares G. Corriente | -\$ 4,375.00 | | | | | |
| | 08-501-113N-15416-1 | Apoyo para Utiles Escolares G. Corriente | -\$ 2,875.00 | | | | | |
| | 10-501-113N-15416-1 | Apoyo para Utiles Escolares G. Corriente | -\$ 1,100.00 | | | | | |
| | 04-501-283N-15416-1 | Apoyo para Utiles Escolares G. Corriente | -\$ 500.00 | | | | | |

INFORME AL CUARTO TRIMESTRE 2024

**ADECUACIONES PRESUPUESTALES
01 OCTUBRE AL 31 DICIEMBRE DEL 2024**

| Fuente de Financiamiento | Partida que traspasa | Nombre | Importe | Partida que recibe | Nombre | Importe | Justificación | Mes |
|--------------------------|----------------------|--|-------------|---------------------|--|------------|--|------------|
| Ingresos propios | 01-401-280N-37501-1 | Viáticos G. Corriente | -2,524.16 | 01-401-280N-35302-1 | Mantenimiento y conservación de bienes informáticos G. Corriente | 2,524.16 | En el mes de Noviembre se nos solicito mediante oficio la adecuacion presupuestal para poder llevar acabo el mantenimiento de las impresoras de nuestro organo interno de control según oficio no.OIC-UTITS-2024-373 , esto sin afectar las metas y objetivos al 4to trimestre del 2024. | 01/11/2024 |
| Ingresos propios | 01-401-746N-56401-2 | SISTEMAS DE AIRE ACONDICIONADO, CALEFACCIÓN Y DE REFRIGERACIÓN INDUSTRIAL Y COMERCIAL G. Capital | -12,748.40 | 01-401-746N-52301-2 | CÁMARAS FOTOGRÁFICAS Y DE VIDEO G. Capital | 12,748.40 | En el mes de noviembre se solicito por parte del departamento de extension universitaria la adquisicion de una camara fotografica para dar mayor eficiencia a los eventos academicos de esta institucion, esto sin afectar las metas y objetivos al cuarto trimestre del 2024. | 01/11/2024 |
| Ingresos Propios | 01-401-287N-37101-1 | PASAJES AÉREOS G. Corriente | -103,519.64 | 01-401-745N-35101-1 | Mantenimiento y conservación de inmuebles G. Corriente | 103,519.64 | En el mes de diciembre se requirio el mantenimiento de una gran cantidad de aires para mejorar las condiciones climaticas en las aulas de los estudiantes y areas administrativas, lo anterior sin afectar metas ni objetivos de la institucion. | |
| Ingresos Propios | 01-401-287N-37101-1 | PASAJES AÉREOS G. Corriente | -26,332.05 | 01-401-745N-35201-1 | Mantenimiento y conservación de mobiliario y equipo G. Corriente | 26,332.08 | En el mes de diciembre se requirio realizar los mantenimientos de los extinguidores, para poder cumplir con los lineamientos de un buen plan de contingencia, lo anterior sin afectar metas ni objetivos de la institucion. | |

| | | | | | | | |
|------------------|---------------------|--|-------------|---------------------|--|--------------|---|
| Ingresos Propios | 01-401-287N-37101-1 | PASAJES AÉREOS G. Corriente | -1,150.00 | 01-401-287N-37502-1 | Gastos de camino G. Corriente | 1,150.00 | En el mes de diciembre se requirió realizar la adecuación presupuestal en gastos de camino, debido a que se tuvo un ahorro en viáticos y esto generó mayor consumo de gastos. Lo anterior sin afectar metas ni objetivos de la institución. |
| Ingresos Propios | 01-401-287N-37101-1 | PASAJES AÉREOS G. Corriente | -1,944.00 | 01-401-287N-32601-1 | ARRENDAMIENTO DE MAQUINARIA, OTROS EQUIPOS Y HERRAMIENTAS G. Corriente | 1,944.00 | En el mes de diciembre se requirió el traslado de un vehículo institucional para poder realizarles mantenimiento, por lo cual se tuvo que traspasar para generar la partida y así poder llevar a cabo los procesos. Lo anterior sin afectar metas ni objetivos de la institución. |
| Ingresos Propios | 01-401-287N-37101-1 | PASAJES AÉREOS G. Corriente | -3,125.31 | 01-401-287N-33603-1 | Impresiones y publicaciones oficiales G. Corriente | 3,125.31 | |
| Ingresos Propios | 01-401-747N-35901-1 | SERVICIOS DE JARDINERÍA Y FUMIGACIÓN G. Corriente | -10,853.26 | 01-401-287N-33603-1 | Impresiones y publicaciones oficiales G. Corriente | 10,853.26 | En el mes de diciembre se requirió la adquisición de promoción de matrícula, para poder captar mayor número de alumnos. Lo anterior sin afectar metas ni objetivos de la institución. |
| Ingresos Propios | 01-401-747N-35801-1 | Servicios de limpieza y manejo de desechos G. Corriente | -40,549.00 | 01-401-745N-35501-1 | Mantenimiento y conservación de equipo de transporte G. Corriente | 40,549.00 | En el mes de diciembre se requirió realizarle los mantenimientos a los vehículos oficiales de la institución, para poder realizar los viajes de comisiones con mayor seguridad para el personal y alumnado que lo requiera. Lo anterior sin afectar metas ni objetivos de la institución. |
| Ingresos Propios | 01-401-287N-38301-1 | CONGRESOS Y CONVENCIONES G. Corriente | -6,657.00 | 01-401-287N-39201-1 | Impuestos y derechos G. Corriente | 6,657.00 | En el mes de diciembre se realizaron los pagos de las actualizaciones de las carreras por el nuevo modelo educativo y por ello se requirió realizar la adecuación presupuestal. Lo anterior sin afectar metas ni objetivos de la institución. |
| Ingresos Propios | 01-401-747N-35901-1 | SERVICIOS DE JARDINERÍA Y FUMIGACIÓN G. Corriente | -14,466.74 | | | | |
| Ingresos Propios | 01-401-287N-35501-1 | Mantenimiento y conservación de equipo de transporte G. Corriente | -26,332.08 | | | | |
| Ingresos Propios | 01-401-747N-35801-1 | Servicios de limpieza y manejo de desechos G. Corriente | -106,893.39 | | | | |
| Ingresos Propios | 01-401-287N-36901-1 | OTROS SERVICIOS DE INFORMACIÓN G. Corriente | -5,000.00 | | | | |
| Ingresos Propios | 01-401-747N-34101-1 | Servicios financieros y bancarios G. Corriente | -5,058.05 | | | | |
| Ingresos Propios | 01-401-287N-37201-1 | PASAJES TERRESTRES G. Corriente | -15,308.61 | | | | |
| Ingresos Propios | 01-401-287N-37501-1 | Viáticos G. Corriente | -86,183.64 | | | | |
| Ingresos Propios | 01-401-287N-38201-1 | GASTOS DE ORDEN SOCIAL Y CULTURAL G. Corriente | -31,736.00 | | | | |
| Ingresos Propios | 01-401-287N-39907-1 | OTROS SERVICIOS G. Corriente | -4,999.94 | | | | |
| Ingresos Propios | 01-401-746N-51501-2 | EQUIPO DE COMPUTO Y DE TECNOLOGIAS DE LA INFORMACION G. | -12,711.08 | | | | |
| Ingresos Propios | 01-401-746N-56401-2 | SISTEMAS DE AIRE ACONDICIONADO, CALEFACCIÓN Y DE REFRIGERACIÓN INDUSTRIAL Y COMERCIAL G. Capital | -117,722.38 | 01-401-287N-39801-1 | IMPUESTO SOBRE NÓMINAS ESTATAL G. Corriente | 1,406,078.00 | |
| Ingresos Propios | 01-401-747N-31102-1 | Energía eléctrica a escuelas G. Corriente | -291,577.00 | | | | |
| Ingresos Propios | 01-401-747N-31301-1 | AGUA G. Corriente | -73,642.70 | | | | |
| Ingresos Propios | 01-401-747N-31401-1 | TELEFONÍA TRADICIONAL G. Corriente | -26,756.00 | | | | |

| | | | | | | | | |
|------------------|---------------------|---|---------------|---------------------|--|--------------|--|---|
| Ingresos Propios | 01-401-751N-31701-1 | Servicios de acceso a Internet, redes y procesamiento de información G. Corriente | -123,409.83 | | | | | |
| Ingresos Propios | 01-401-747N-32501-1 | ARRENDAMIENTO DE EQUIPO DE TRANSPORTE TERRESTRE G. Corriente | -43,176.66 | | | | | |
| Ingresos Propios | 01-401-751N-32701-1 | PATENTES, REGALIAS Y OTROS G. Corriente | -151,265.68 | | | | | |
| Ingresos Propios | 01-401-287N-33101-1 | Servicios legales, de contabilidad, auditorias y relacionados G. Corriente | -70,211.00 | | | | | En el mes de diciembre se requirio realizar la adecuacion presupuestal para cubrir el impuesto sobre nominas estatal por falta de recurso ministrado, lo cual surge debido a que no se presupuestó de inicio por contar con una calendarización, la cual no se recibió y se tuvo que realizar las adecuaciones necesarias para poder cubrir esta necesidad a inicios del ejercicio 2025. Lo anterior sin afectar metas y objetivos de la institución. |
| Ingresos Propios | 01-401-751N-33301-1 | SERVICIOS DE INFORMÁTICA G. Corriente | -109,427.25 | | | | | |
| Ingresos Propios | 01-401-748N-33401-1 | SERVICIOS DE CAPACITACIÓN G. Corriente | -90,200.00 | | | | | |
| Ingresos Propios | 01-401-745N-24701-1 | ARTICULOS METALICOS PARA LA CONSTRUCCION G. Corriente | -14,466.61 | 01-401-745N-24901-1 | Otros materiales y artículos de construcción y reparación G. Corriente | 14,466.61 | | En el mes de diciembre se requirieron compra de materiales para reparación de la institución, debido a que las estructuras tienen 26 años de antigüedad, generando un mayor costo por mantenimiento. Lo anterior sin afectar metas ni objetivos de la institución. |
| Ingresos Propios | 01-401-287N-26102-1 | Lubricantes y Aditivos G. Corriente | -997.65 | | | | | |
| Ingresos Propios | 01-401-287N-29101-1 | Herramientas menores G. Corriente | -25,113.27 | 01-401-287N-26101-1 | Combustibles G. Corriente | 26,110.92 | | En el mes de diciembre se requirio realizar la adecuacion para incrementar el combustible, debido a que se realizaron varios viajes para los procesos academicos y administrativos de la institución. Lo anterior sin afectar metas ni objetivos de la institución. |
| Ingresos Propios | 01-401-287N-27301-1 | Artículos deportivos G. Corriente | -16,572.04 | 01-401-287N-27101-1 | Vestuario y uniformes G. Corriente | 16,572.04 | | En el mes de diciembre se requirio realizar la adecuacion para realizar la compra de banderines promocionales para el departamento de vinculación y así poder captar mayor alumnado. Lo anterior sin afectar metas ni objetivos de la institución. |
| Ingresos Propios | 01-401-280N-26101-1 | Combustibles G. Corriente | -9,751.86 | 01-401-751N-29401-1 | Refacciones y accesorios menores de equipo de computo y tecnologías de la información G. Corriente | 9,751.86 | | En el mes de diciembre se realizo la adecuacion del presupuesto asignado al OIC por no utilizarlo en su totalidad durante el ejercicio, requiriendo la institución compra de mejoras en el area de tecnologías para afianzar el area de sistemas. Lo anterior sin afectar metas ni objetivos de la institución. |
| | | | -1,682,382.28 | | | 1,682,382.28 | | 31/12/2024 |
| Subsidio Federal | 01-501-747N-33801-1 | Servicio de vigilancia G. Corriente | -32,371.06 | 01-501-747N-31102-1 | Energía eléctrica a escuelas G. Corriente | 32,371.06 | | |
| Subsidio Federal | 01-501-747N-33801-1 | Servicio de vigilancia G. Corriente | -7,360.00 | 01-501-751N-31701-1 | Servicios de acceso a Internet, redes y procesamiento de información G. Corriente | 7,360.00 | | En el mes de diciembre se realizaron las adecuaciones presupuestales para cubrir las necesidades de servicios, disminuyendo Servicio de Vigilancia, |
| Subsidio Federal | 01-501-747N-33801-1 | Servicio de vigilancia G. Corriente | -16,934.75 | 01-501-745N-32301-1 | Arrendamiento de muebles, maquinaria y equipo G. Corriente | 16,934.75 | | Servicios de consultorias y Servicios de capacitacion ya que fueron absorbidos con ingresos propios de la Universidad; destinando recurso federal para poder cubrir Energía eléctrica, servicio de internet, arrendamiento de muebles, patentes, servicios legales, servicios de informatica e impresiones y publicaciones oficiales, lo anterior sin afectar las |
| Subsidio Federal | 01-501-747N-33801-1 | Servicio de vigilancia G. Corriente | -21,553.24 | 01-501-751N-32701-1 | PATENTES, REGALIAS Y OTROS G. Corriente | 21,553.24 | | |
| Subsidio Federal | 01-501-747N-33801-1 | Servicio de vigilancia G. Corriente | -21,168.00 | 01-501-751N-33301-1 | SERVICIOS DE INFORMÁTICA G. Corriente | 21,168.00 | | |
| Subsidio Federal | 01-501-747N-33801-1 | Servicio de vigilancia G. Corriente | -15,143.79 | 01-501-287N-33603-1 | Impresiones y publicaciones oficiales G. Corriente | 15,173.79 | | |

| | | | | | | | |
|------------------|---------------------|--|-------------|---------------------|--|------------|---|
| Subsidio Federal | 01-501-287N-33302-1 | Servicios de consultarías G. Corriente | -5,060.52 | 01-501-287N-33603-1 | Impresiones y publicaciones oficiales G. Corriente | 5,060.52 | metas y objetivos al cuarto trimestre del 2024. |
| Subsidio Federal | 01-501-287N-33302-1 | Servicios de consultarías G. Corriente | -44,939.48 | 01-501-287N-33101-1 | Servicios legales, de contabilidad, auditorías y relacionados G. Corriente | 64,054.76 | |
| Subsidio Federal | 01-501-287N-33401-1 | Servicios de consultarías G. Corriente | -19,145.28 | | | | |
| | | | -183,676.12 | | | 183,676.12 | 27/12/2024 |

| | | | | | | | |
|------------------|---------------------|--|---------|---------------------|---|--------|---|
| Subsidio Estatal | 01-601-287N-22301-1 | Utensilios para el servicio de alimentación G. Corriente | -299.52 | 01-601-287N-22101-1 | Productos alimenticios para el personal en las instalaciones G. Corriente | 299.52 | En el mes de diciembre se requirió mayor consumo de productos alimenticios por varias reuniones realizadas por parte de rectoría y las demás áreas de la institución. Lo anterior sin afectar las metas y objetivos al cuarto trimestre del 2024. |
| | | | | | | | 31/12/2024 |

ADECUACIONES PRESUPUESTALES DE SUBSIDIO FEDERAL PARA EL CAPITULO 1000

| PARTIDA | CONCEPTO | IMPORTE | JUSTIFICACIÓN | FECHA |
|---------------------|---|-------------|---------------|-------|
| 11-501-095N-11301-1 | Sueldos G. Corriente | -14,251.89 | | |
| 01-501-287N-11301-1 | Sueldos G. Corriente | 14,251.89 | | |
| 02-501-095N-13201-1 | Prima vacacional o dominical G. Corriente | -35,559.87 | | |
| 03-501-095N-13201-1 | Prima vacacional o dominical G. Corriente | -27,646.39 | | |
| 05-501-095N-13201-1 | Prima vacacional o dominical G. Corriente | -12,156.64 | | |
| 06-501-113N-13201-1 | Prima vacacional o dominical G. Corriente | -87,516.52 | | |
| 07-501-113N-13201-1 | Prima vacacional o dominical G. Corriente | -81,933.61 | | |
| 08-501-113N-13201-1 | Prima vacacional o dominical G. Corriente | -79,079.40 | | |
| 10-501-113N-13201-1 | Prima vacacional o dominical G. Corriente | -52,952.09 | | |
| 04-501-283N-13201-1 | Prima vacacional o dominical G. Corriente | -42,923.97 | | |
| 01-501-287N-13201-1 | Prima vacacional o dominical G. Corriente | 419,768.49 | | |
| 02-501-095N-13202-1 | Gratificación fin de año G. Corriente | 9,732.93 | | |
| 03-501-095N-13202-1 | Gratificación fin de año G. Corriente | 47,760.35 | | |
| 05-501-095N-13202-1 | Gratificación fin de año G. Corriente | 121,000.85 | | |
| 11-501-095N-13202-1 | Gratificación fin de año G. Corriente | 72,791.67 | | |
| 06-501-113N-13202-1 | Gratificación fin de año G. Corriente | -330,083.43 | | |
| 07-501-113N-13202-1 | Gratificación fin de año G. Corriente | 183,262.68 | | |
| 08-501-113N-13202-1 | Gratificación fin de año G. Corriente | 78,973.10 | | |

OK

| | | | |
|---------------------|---|-------------|---|
| 10-501-113N-13202-1 | Gratificación fin de año G. Corriente | 167,010.23 | |
| 04-501-283N-13202-1 | Gratificación fin de año G. Corriente | 47,206.39 | |
| 01-501-287N-13202-1 | Gratificación fin de año G. Corriente | -397,654.77 | |
| 07-501-113N-15402-1 | Cuotas Material Didactico G. Corriente | 1,129.40 | |
| 08-501-113N-15402-1 | Cuotas Material Didactico G. Corriente | 19,458.39 | |
| 10-501-113N-15402-1 | Cuotas Material Didactico G. Corriente | -20,587.79 | |
| 02-501-095N-15413-1 | Ayuda para Guarderia a Madres | -17,350.02 | |
| 07-501-113N-15413-1 | Trabajadoras G. Corriente Ayuda para Guarderia a Madres | -12,399.98 | La Universidad a inicios de año recibe un presupuesto para cubrir las necesidades del capitulo 1000 |
| 08-501-113N-15413-1 | Trabajadoras G. Corriente Ayuda para Guarderia a Madres | -3,750.02 | (servicios personales), los cuales han sido insuficientes desde hace 10 años proxímadamente, |
| 10-501-113N-15413-1 | Trabajadoras G. Corriente Ayuda para Guarderia a Madres | 16,150.00 | causando adecuaciones presupuestales en base a lo que se recibe cada mes durante el |
| 01-501-287N-15413-1 | Trabajadoras G. Corriente Ayuda para Guarderia a Madres | 17,350.02 | ejercicio. Lo anterior sin afectar ninguna meta ni objetivo de la Universidad. |
| TOTALES | | 0.00 | 31 DE DICIEMBRE DEL 20 |

ADECUACIONES PRESUPUESTALES DE SUBSIDIO ESTATAL PARA CAPITULO 1000

| PARTIDA | CONCEPTO | IMPORTE | JUSTIFICACIÓN | FECHA |
|---------------------|--------------------------------------|--------------|---------------|-------|
| 02-601-095N-11301-1 | Sueldos G. Corriente | -234,278.01 | | |
| 11-601-095N-11301-1 | Sueldos G. Corriente | -2,635.88 | | |
| 06-601-113N-11301-1 | Sueldos G. Corriente | 646,376.84 | | |
| 07-601-113N-11301-1 | Sueldos G. Corriente | -220,933.08 | | |
| 08-601-113N-11301-1 | Sueldos G. Corriente | 456,527.20 | | |
| 01-601-287N-11301-1 | Sueldos G. Corriente | -645,057.07 | | |
| 01-603-287N-11301-1 | Sueldos G. Corriente | 1,367,131.46 | | |
| 02-603-095N-11303-1 | Remuneraciones Diversas G. Corriente | 60,423.76 | | |
| 03-603-095N-11303-1 | Remuneraciones Diversas G. Corriente | 99,786.09 | | |
| 05-603-095N-11303-1 | Remuneraciones Diversas G. Corriente | 66,498.21 | | |
| 11-603-095N-11303-1 | Remuneraciones Diversas G. Corriente | -7,800.61 | | |
| 06-603-113N-11303-1 | Remuneraciones Diversas G. Corriente | 309,490.95 | | |
| 07-603-113N-11303-1 | Remuneraciones Diversas G. Corriente | 226,444.53 | | |
| 08-603-113N-11303-1 | Remuneraciones Diversas G. Corriente | 197,483.03 | | |
| 10-603-113N-11303-1 | Remuneraciones Diversas G. Corriente | 20,580.84 | | |

| | | | | |
|---------------------|--|------------|--|--|
| 04-603-283N-11303-1 | Remuneraciones Diversas G. Corriente | 29,305.50 | | |
| 01-603-287N-11303-1 | Remuneraciones Diversas G. Corriente PRIMAS Y ACREDITACIONES | 54,400.05 | | |
| 02-603-095N-13101-1 | POR AÑOS DE SERVICIOS EFECTIVOS | -60,683.02 | | |
| 03-603-095N-13101-1 | PRESTADOS G. Corriente PRIMAS Y ACREDITACIONES POR AÑOS DE SERVICIOS EFECTIVOS | -37,072.79 | | |
| 05-603-095N-13101-1 | PRESTADOS G. Corriente PRIMAS Y ACREDITACIONES POR AÑOS DE SERVICIOS EFECTIVOS | 7,484.22 | | |
| 11-603-095N-13101-1 | PRESTADOS G. Corriente PRIMAS Y ACREDITACIONES POR AÑOS DE SERVICIOS EFECTIVOS | -77,145.80 | | |
| 06-603-113N-13101-1 | PRESTADOS G. Corriente PRIMAS Y ACREDITACIONES POR AÑOS DE SERVICIOS EFECTIVOS | 86,598.52 | | |
| 07-603-113N-13101-1 | PRESTADOS G. Corriente PRIMAS Y ACREDITACIONES POR AÑOS DE SERVICIOS EFECTIVOS | 38,558.66 | | |
| 08-603-113N-13101-1 | PRESTADOS G. Corriente PRIMAS Y ACREDITACIONES POR AÑOS DE SERVICIOS EFECTIVOS | 13,671.89 | | |
| 10-603-113N-13101-1 | PRESTADOS G. Corriente PRIMAS Y ACREDITACIONES POR AÑOS DE SERVICIOS EFECTIVOS | 46,973.94 | | |
| 04-603-283N-13101-1 | PRESTADOS G. Corriente PRIMAS Y ACREDITACIONES POR AÑOS DE SERVICIOS EFECTIVOS | -36,500.08 | | |
| 01-603-287N-13101-1 | PRESTADOS G. Corriente PRIMAS Y ACREDITACIONES POR AÑOS DE SERVICIOS EFECTIVOS | 22,282.33 | | |
| 02-601-095N-13201-1 | Prima vacacional o dominical G. Corriente | -20,718.56 | | |
| 03-601-095N-13201-1 | Prima vacacional o dominical G. Corriente | -54,041.29 | | |
| 05-601-095N-13201-1 | Prima vacacional o dominical G. Corriente | 21,048.74 | | |
| 11-601-095N-13201-1 | Prima vacacional o dominical G. Corriente | 17,731.81 | | |

| | | | |
|---------------------|---|---------------|--|
| 06-601-113N-13201-1 | Prima vacacional o dominical G. Corriente | 99,121.82 | |
| 07-601-113N-13201-1 | Prima vacacional o dominical G. Corriente | -4,905.26 | |
| 08-601-113N-13201-1 | Prima vacacional o dominical G. Corriente | -249,391.53 | |
| 10-601-113N-13201-1 | Prima vacacional o dominical G. Corriente | 41,704.78 | |
| 04-601-283N-13201-1 | Prima vacacional o dominical G. Corriente | 7,538.64 | |
| 01-601-287N-13201-1 | Prima vacacional o dominical G. Corriente | 141,910.85 | |
| 02-603-095N-13201-1 | Prima vacacional o dominical G. Corriente | -57,809.34 | |
| 05-603-095N-13201-1 | Prima vacacional o dominical G. Corriente | -65,291.88 | |
| 11-603-095N-13201-1 | Prima vacacional o dominical G. Corriente | -33,597.67 | |
| 01-603-287N-13201-1 | Prima vacacional o dominical G. Corriente | 591,362.39 | |
| 02-601-095N-13202-1 | Gratificación fin de año G. Corriente | -92,226.41 | |
| 03-601-095N-13202-1 | Gratificación fin de año G. Corriente | -85,599.34 | |
| 05-601-095N-13202-1 | Gratificación fin de año G. Corriente | -105,958.25 | |
| 11-601-095N-13202-1 | Gratificación fin de año G. Corriente | -50,000.00 | |
| 06-601-113N-13202-1 | Gratificación fin de año G. Corriente | 134,230.18 | |
| 07-601-113N-13202-1 | Gratificación fin de año G. Corriente | -436,170.92 | |
| 08-601-113N-13202-1 | Gratificación fin de año G. Corriente | -500,638.96 | |
| 10-601-113N-13202-1 | Gratificación fin de año G. Corriente | -298,515.55 | |
| 04-601-283N-13202-1 | Gratificación fin de año G. Corriente | -53,683.36 | |
| 01-601-287N-13202-1 | Gratificación fin de año G. Corriente | 1,488,562.61 | |
| 02-603-095N-13202-1 | Gratificación fin de año G. Corriente | -345,165.42 | |
| 03-603-095N-13202-1 | Gratificación fin de año G. Corriente | -385,638.85 | |
| 05-603-095N-13202-1 | Gratificación fin de año G. Corriente | -446,396.88 | |
| 11-603-095N-13202-1 | Gratificación fin de año G. Corriente | -850,242.84 | |
| 06-603-113N-13202-1 | Gratificación fin de año G. Corriente | -2,751,552.38 | |
| 07-603-113N-13202-1 | Gratificación fin de año G. Corriente | -929,150.54 | |
| 08-603-113N-13202-1 | Gratificación fin de año G. Corriente | -993,340.77 | |

AK

| | | |
|---------------------|---|---------------|
| 10-603-113N-13202-1 | Gratificación fin de año G. Corriente | -751,838.77 |
| 04-603-283N-13202-1 | Gratificación fin de año G. Corriente | -399,898.62 |
| 01-603-287N-13202-1 | Gratificación fin de año G. Corriente | 4,860,106.57 |
| 01-603-287N-13203-1 | Compensacion por ajuste calendario G. Corriente | 484,345.13 |
| 01-603-287N-14101-1 | Cuotas por servicio médico del ISSSTE G. Corriente | -728,259.64 |
| 01-603-287N-14103-1 | Cuotas por seguro de retiro al ISSSTE G. Corriente | 1,408,444.29 |
| 01-603-287N-14106-1 | Otras prestaciones de seguridad social G. Corriente | 80,426.41 |
| 01-603-287N-14201-1 | Cuotas al Fovissste G. Corriente | 77,765.70 |
| 01-603-287N-14404-1 | Otros seguros de carácter laboral o económicos G. Corriente | -23,325.04 |
| 01-603-287N-15202-1 | Pago Liquidaciones G. Corriente | -1,488,348.42 |
| 06-601-113N-15402-1 | Cuotas Material Didactico G. Corriente | 171,413.79 |
| 07-601-113N-15402-1 | Cuotas Material Didactico G. Corriente | -47,829.15 |
| 08-601-113N-15402-1 | Cuotas Material Didactico G. Corriente | -51,928.76 |
| 10-601-113N-15402-1 | Cuotas Material Didactico G. Corriente | -71,655.88 |
| 01-603-287N-15402-1 | Cuotas Material Didactico G. Corriente | -19,362.52 |
| 01-603-287N-15409-1 | Bono para despensa G. Corriente | 576,526.72 |
| 02-601-095N-15413-1 | Ayuda para Guarderia a Madres | -19,000.00 |
| 03-601-095N-15413-1 | Ayuda para Guarderia a Madres Trabajadoras G. Corriente | -15,800.00 |
| 05-601-095N-15413-1 | Ayuda para Guarderia a Madres | -2,600.00 |
| 06-601-113N-15413-1 | Ayuda para Guarderia a Madres Trabajadoras G. Corriente | -32,850.00 |
| 07-601-113N-15413-1 | Ayuda para Guarderia a Madres Trabajadoras G. Corriente | -16,950.00 |
| 08-601-113N-15413-1 | Ayuda para Guarderia a Madres Trabajadoras G. Corriente | -20,050.00 |
| 10-601-113N-15413-1 | Ayuda para Guarderia a Madres Trabajadoras G. Corriente | -8,850.00 |
| 04-601-283N-15413-1 | Ayuda para Guarderia a Madres Trabajadoras G. Corriente | -15,000.00 |

| | | | |
|---------------------|---|-------------|--|
| 01-601-287N-15413-1 | Ayuda para Guardería a Madres Trabajadoras G. Corriente | 131,100.00 | |
| 01-603-287N-15413-1 | Ayuda para Guardería a Madres Trabajadoras G. Corriente | -174,049.10 | |
| 02-601-095N-15416-1 | Apoyo para Útiles Escolares G. Corriente | -600 | |
| 03-601-095N-15416-1 | Apoyo para Útiles Escolares G. Corriente | -1,200.00 | |
| 05-601-095N-15416-1 | Apoyo para Útiles Escolares G. Corriente | 4,150.00 | |
| 11-601-095N-15416-1 | Apoyo para Útiles Escolares G. Corriente | -1,000.00 | |
| 06-601-113N-15416-1 | Apoyo para Útiles Escolares G. Corriente | 7,925.00 | |
| 07-601-113N-15416-1 | Apoyo para Útiles Escolares G. Corriente | -1,275.00 | |
| 08-601-113N-15416-1 | Apoyo para Útiles Escolares G. Corriente | -1,625.00 | |
| 10-601-113N-15416-1 | Apoyo para Útiles Escolares G. Corriente | 4,700.00 | |
| 04-601-283N-15416-1 | Apoyo para Útiles Escolares G. Corriente | 1,000.00 | |
| 01-601-287N-15416-1 | Apoyo para Útiles Escolares G. Corriente | -12,075.00 | |
| 01-603-287N-15416-1 | Apoyo para Útiles Escolares G. Corriente | 71,950.00 | |
| 02-603-095N-15419-1 | Ayuda para Servicio de transporte G. Corriente | -25,350.00 | |
| 03-603-095N-15419-1 | Ayuda para Servicio de transporte G. Corriente | -33,050.00 | |
| 11-603-095N-15419-1 | Ayuda para Servicio de transporte G. Corriente | -39,650.00 | |
| 10-603-113N-15419-1 | Ayuda para Servicio de transporte G. Corriente | -12,489.93 | La Universidad a inicios de año recibe un presupuesto para cubrir las necesidades del capítulo 1000 |
| 04-603-283N-15419-1 | Ayuda para Servicio de transporte G. Corriente | -41,250.00 | (servicios personales), los cuales han sido insuficientes desde hace 10 años |
| 01-603-287N-15419-1 | Ayuda para Servicio de transporte G. Corriente | 69,752.34 | proximadamente, causando adecuaciones presupuestales en base a lo que se recibe cada mes durante el ejercicio. Lo anterior sin afectar ninguna meta ni objetivo de la Universidad. |
| 01-603-287N-15901-1 | Otras prestaciones G. Corriente | -137,307.12 | |
| 01-603-287N-17102-1 | Estímulos al personal G. Corriente | 83,774.00 | |
| TOTALES | | 0.00 | 31 DE DICIEMBRE DEL 20 |

C.F.P. Beatriz Adriana Cota Rivera
Jefe de Depto. Programación y Presupuesto

D.H.C. Cuauhtémoc Martínez Gaitare
Rector

| Desglose del saldo presentado en el formato ETCA-I-02, en el inciso A2), de la Cuenta: BANCOS/TESORERÍA | | | | |
|--|----------------------|------------------|---------------------|--------------------------|
| Datos de la Cuenta Bancaria | | | | Tipo de Recurso (1) |
| | Institución Bancaria | Número de Cuenta | Saldo | |
| 1 | BBVA Bancomer | 159831371 | \$ 4,027,771.02 | Estatal/Ingresos Propios |
| 2 | BBVA Bancomer | 165971411 | \$ - | Ingresos Propios |
| 3 | Banorte | 594706681 | \$ 2,627,057.41 | Estatal |
| 4 | Banorte | 1221218393 | \$ - | Ingresos Propios |
| 5 | Banorte | 1257241895 | \$ 1,288,378.88 | Federal |
| 6 | Banorte | 1257241886 | \$ 438,741.64 | Estatal |
| 7 | Banorte | 1276148070 | \$ - | PRODEP Federal |
| TOTAL \$ | | | 8,381,948.95 | |

"Bajo protesta de decir verdad declaramos que los Estados Financieros y sus Notas, son razonablemente correctos y son responsabilidad del emisor"

1) Tipo de Recurso: Federal o Estatal (incluye Ingresos Propios)

Nota: En caso de que la cuenta bancaria tenga los dos tipos de recursos, presentar dos veces la misma cuenta separando los saldos por tipo de recurso.

| Desglose del saldo presentado en el formato ETCA-I-02, en el inciso A4), de la Cuenta: INVERSIONES TEMPORALES (HASTA 3 MESES) | | | | |
|--|----------------------|------------------|---------------------|--------------------------|
| Datos de la Cuenta Bancaria | | | | Tipo de Recurso (1) |
| | Institución Bancaria | Número de Cuenta | Saldo | |
| 1 | BBVA Bancomer | 2040990701 | \$ 5,565,540.57 | Federal |
| 2 | Banorte | 0594708096 | \$ 563,973.11 | Estatal/Ingresos Propios |
| 3 | | | | |
| 4 | | | | |
| 5 | | | | |
| 6 | | | | |
| 7 | | | | |
| 8 | | | | |
| 9 | | | | |
| TOTAL \$ | | | 6,129,513.68 | |

| Desglose del saldo presentado en el formato ETCA-I-02, en el inciso B1), de la Cuenta: INVERSIONES FINANCIERAS DE CORTO PLAZO | | | | |
|--|----------------------|---|----------|---------------------|
| Datos de la Cuenta Bancaria | | | | Tipo de Recurso (1) |
| | Institución Bancaria | Número de Cuenta | Saldo | |
| 1 | | | | |
| 2 | | | | |
| 3 | | | | |
| 4 | | | | |
| 5 | | INCLUIR TODAS LAS CUENTAS | | |
| 6 | | Nota : Este formato No Aplica Órganos Autónomos | | |
| 7 | | Poder Legislativo, Poder Judicial | | |
| 8 | | | | |
| 9 | | | | |
| TOTAL | | | 0 | |

**Desglose del saldo presentado en el formato ETCA-I-02, en el inciso A) del Activo No Circulante, de la Cuenta:
INVERSIONES FINANCIERAS A LARGO PLAZO**


| Datos de la Cuenta Bancaria | | | | Tipo de Recurso (1) |
|-----------------------------|----------------------|------------------|--------------|---------------------|
| | Institución Bancaria | Número de Cuenta | Saldo | |
| 1 | | | | |
| 2 | | | | |
| 3 | | | | |
| 4 | | | | |
| 5 | | | | |
| 6 | | | | |
| 7 | | | | |
| 8 | | | | |
| 9 | | | | |
| | | | TOTAL | 0 |

INCLUIR TODAS LAS CUENTAS
 Nota : Este formato No Aplica Órganos Autónomos
 Poder Legislativo, Poder Judicial


"Bajo protesta de decir verdad declaramos que los Estados Financieros y sus Notas, son razonablemente correctos y son responsabilidad del emisor"

1) Tipo de Recurso: Federal o Estatal (incluye Ingresos Propios)

Nota: En caso de que la cuenta bancaria tenga los dos tipos de recursos, presentar dos veces la misma cuenta separando los saldos por tipo de recurso.



 C.F.P. Beatriz Adriana Cota Rivera
 Jefe de Depto. Programacion y Presupuesto



 D.H.C. Cuauhtémoc Martínez Straitare
 Rector



Análisis cualitativo de las metas programadas en la Matriz de Indicadores de Resultados

Table with 2 columns: Dependencia/Entidad, Programa Presupuestal, Periodo que se reporta. Values: Universidad Tecnologica de Nogales, Sonora; E101E10 EDUCACIÓN SUPERIOR Y MEJORA CONTINUA INTEGRAL; 4to. Trimestre 2024

Componente C3: Instituciones de Educación Superior con instalaciones e infraestructura que permitan el acceso a las y los Alumnado (745)

Table for Componente C3. Indicator: IES con Instalaciones e Infraestructura que permitan el acceso a las y los estudiantes. Eficacia: 100.0%. Includes sub-tables for Causa, Efecto, and Contribución al Propósito.

Actividad C4: Instituciones de Educación Superior equipadas (746)

Table for Actividad C4. Indicator: IES beneficiadas con atención de necesidades de equipamiento. Eficacia: 100.0%. Includes sub-tables for Causa, Efecto, and Relación con el componente.

Actividad C5: Instituciones de Educación Superior con servicios básicos de agua y energía eléctrica (747)

Table for Actividad C5. Indicator: IES beneficiadas con cobertura de servicios basicos de auga y energia electrica. Eficacia: 100.0%. Includes sub-tables for Causa, Efecto, and Relación con el componente.

Actividad C6: Docentes, personal de apoyo y administrativo con capacitación (748)

Table for Actividad C6. Indicator: Docentes, personal de apoyo y administrativo con capacitación de forma integral actualizada y adecuado perfil. Eficacia: 84%. Includes sub-tables for Causa, Efecto, and Relación con el componente.

Handwritten signature



| Actividad C7: Programas de apoyo a los Alumnado enfocados a la inclusión, aspectos psicosociales y socioemocionales (749) | | | | | |
|---|--|--|--|------------|-------------|
| Indicador: Programas enfocados en la inclusión educativa, aspectos psicosociales y socioemocionales | | | | META ANUAL | % DE AVANCE |
| Eficacia: | <input checked="" type="checkbox"/> Se cumplió con la meta establecida | <input type="checkbox"/> No se cuenta con información (Meta Anual) | <input type="checkbox"/> No se alcanzó la meta establecida | 1 | 100.0% |
| Causa: | | | | | |
| Efecto: | | | | | |
| Relación con el componente: | | | | | |

| Actividad C8: Instituciones de educación superior con programas de vinculación estratégica e investigación humanista y científica (750) | | | | | |
|---|--|--|--|------------|-------------|
| IES participando en proyectos de vinculación estratégica e investigación humanista y científica | | | | META ANUAL | % DE AVANCE |
| Eficacia: | <input checked="" type="checkbox"/> Se cumplió con la meta establecida | <input type="checkbox"/> No se cuenta con información (Meta Anual) | <input type="checkbox"/> No se alcanzó la meta establecida | 1 | 100.0% |
| Causa: | | | | | |
| Efecto: | | | | | |
| Relación con el componente: | | | | | |

| Actividad C9: Instituciones de educación superior con acceso a las tecnologías de la Información, Comunicación, Conocimiento, y Aprendizaje Digital (TICCAD) (751) | | | | | |
|--|--|--|--|------------|-------------|
| Indicador: IES que cuenten con canasta básica digital | | | | META ANUAL | % DE AVANCE |
| Eficacia: | <input checked="" type="checkbox"/> Se cumplió con la meta establecida | <input type="checkbox"/> No se cuenta con información (Meta Anual) | <input type="checkbox"/> No se alcanzó la meta establecida | 1 | 100.0% |
| Causa: | | | | | |
| Efecto: | | | | | |
| Relación con el componente: | | | | | |

| Actividad C10: Procesos de Evaluación y Mejora Continua Integral (752) | | | | | |
|---|--|--|--|------------|-------------|
| Indicador: Institución con procesos de autoevaluaciones, coevaluaciones, evaluaciones externas, y programas de mejora continua integral | | | | META ANUAL | % DE AVANCE |
| Eficacia: | <input checked="" type="checkbox"/> Se cumplió con la meta establecida | <input type="checkbox"/> No se cuenta con información (Meta Anual) | <input type="checkbox"/> No se alcanzó la meta establecida | 1 | 100.0% |
| Causa: | | | | | |
| Efecto: | | | | | |
| Relación con el componente: | | | | | |

| Actividad C11: Coordinación académica y control escolar (753) | | | | | |
|--|--|--|--|------------|-------------|
| Indicador: Número de servicios con atención de excelencia de tramites de control escolar | | | | META ANUAL | % DE AVANCE |
| Eficacia: | <input checked="" type="checkbox"/> Se cumplió con la meta establecida | <input type="checkbox"/> No se cuenta con información (Meta Anual) | <input type="checkbox"/> No se alcanzó la meta establecida | 100 | 100.0% |
| Causa: | | | | | |
| Efecto: | | | | | |
| Relación con el componente: | C11 se realizaron atención de 4898 tramites a alumnos de la institucion, entre ellos kardex y constancias: 2,943 Credenciales: 1,200 , Titulos inq 2022: 202 , Titulos inq 2023: 322 , Titulos inq 2024: 231 | | | | |

Handwritten mark

Handwritten mark



| Actividad A4. C1: Seguimiento a Alumnado con programas de tutorías en Instituciones de Educación Superior (113) | | | | | |
|---|--|--|--|------------|-------------|
| Indicador: Alumnado beneficiados con programas de tutorías | | | | META ANUAL | % DE AVANCE |
| Eficacia: | <input checked="" type="checkbox"/> Se cumplió con la meta establecida | <input type="checkbox"/> No se cuenta con información (Meta Anual) | <input type="checkbox"/> No se alcanzó la meta establecida | 1886 | 100.0% |
| Causa: | | | | | |
| Efecto: | | | | | |
| Relación con el componente: | El total de la matrícula fue de 1930 alumnos al cierre del 2024 | | | | |

| Actividad A5. C1: Seguimiento de egresados de Instituciones de Educación Superior (113) | | | | | |
|---|--|--|--|------------|-------------|
| Indicador: Egresados incorporados en el sector laboral | | | | META ANUAL | % DE AVANCE |
| Eficacia: | <input checked="" type="checkbox"/> Se cumplió con la meta establecida | <input type="checkbox"/> No se cuenta con información (Meta Anual) | <input type="checkbox"/> No se alcanzó la meta establecida | 91.71% | 69.4% |
| Causa: | | | | | |
| Efecto: | | | | | |
| Relación con el componente: | | | | | |

| Actividad A6. C1: Promoción del acceso y permanencia de las mujeres a la educación en Instituciones de Educación Superior (432) | | | | | |
|---|--|--|--|------------|-------------|
| Indicador: Mujeres beneficiadas con acceso a la educación superior | | | | META ANUAL | % DE AVANCE |
| Eficacia: | <input checked="" type="checkbox"/> Se cumplió con la meta establecida | <input type="checkbox"/> No se cuenta con información (Meta Anual) | <input type="checkbox"/> No se alcanzó la meta establecida | 40.67% | 33.5% |
| Causa: | | | | | |
| Efecto: | | | | | |
| Relación con el componente: | 263 mujeres incritas del total de 785 de la matrícula de nuevo ingreso | | | | |

| Actividad A1. C3: Atención al mantenimiento y mejora de instalaciones para el acceso del Alumnado de Instituciones de Educación Superior (745) | | | | | |
|---|--|--|--|------------|-------------|
| Indicador: A1. C3. Atención al mantenimiento y mejora de instalaciones para el acceso del Alumnado de Instituciones de Educación Superior (745) | | | | META ANUAL | % DE AVANCE |
| Eficacia: | <input checked="" type="checkbox"/> Se cumplió con la meta establecida | <input type="checkbox"/> No se cuenta con información (Meta Anual) | <input type="checkbox"/> No se alcanzó la meta establecida | 1 | 100.0% |
| Causa: | | | | | |
| Efecto: | | | | | |
| Relación con el componente: | Se realizar el mantenimiento y servicio de las instalaciones de la institucion que asi lo requieran, priorizando las areas de docencias. | | | | |

| Actividad A1. C4: Atención de las necesidad de equipamiento de Instituciones de Educación Superior (746) | | | | | |
|--|---|--|--|------------|-------------|
| Indicador: IES con atención de las necesidades de equipamiento de Instituciones de Educación Superior | | | | META ANUAL | % DE AVANCE |
| Eficacia: | <input checked="" type="checkbox"/> Se cumplió con la meta establecida | <input type="checkbox"/> No se cuenta con información (Meta Anual) | <input type="checkbox"/> No se alcanzó la meta establecida | 1 | 100.0% |
| Causa: | | | | | |
| Efecto: | | | | | |
| Relación con el componente: | Se realizan los proyectos pertinentes ante las instancias correspondientes para que se valla actualizando los equipos de la institucion | | | | |

Handwritten mark

Handwritten mark



| Actividad A1. C5: Cubrir servicios básicos de agua y energía eléctrica para Instituciones de Educación Superior (747) | | | | META ANUAL | % DE AVANCE |
|--|---|--|--|------------|-------------|
| Indicador: IES con cobertura de servicios básicos de agua y energía eléctrica para Instituciones de Educación Superior | | | | 1 | 100.0% |
| Eficacia: | <input checked="" type="checkbox"/> Se cumplió con la meta establecida | <input type="checkbox"/> No se cuenta con información (Meta Anual) | <input type="checkbox"/> No se alcanzó la meta establecida | | |
| Causa: | | | | | |
| Efecto: | | | | | |
| Relación con el componente: | La instucion cuenta con sus servicios al día de agua potable, alcantarillado, electricidad y red de internet inalambrico. | | | | |

| Actividad A1 C6: Capacitar de forma integral y actualizada a docentes (748) | | | | META ANUAL | % DE AVANCE |
|---|---|--|--|------------|-------------|
| Indicador: Docentes capacitados | | | | 61.40% | 62.8% |
| Eficacia: | <input checked="" type="checkbox"/> Se cumplió con la meta establecida | <input type="checkbox"/> No se cuenta con información (Meta Anual) | <input type="checkbox"/> No se alcanzó la meta establecida | | |
| Causa: | | | | | |
| Efecto: | | | | | |
| Relación con el componente: | Se proporciono capacitacion a 71 docentes tanto de tiempo completo como de asignatura, del total de 113 | | | | |

| Actividad A2 C6: Capacitar de forma integral y actualizada a personal de apoyo y administrativo (287) | | | | META ANUAL | % DE AVANCE |
|---|---|--|--|------------|-------------|
| Indicador: Personal de apoyo y administrativo capacitados | | | | 100% | 89.5% |
| Eficacia: | <input checked="" type="checkbox"/> Se cumplió con la meta establecida | <input type="checkbox"/> No se cuenta con información (Meta Anual) | <input type="checkbox"/> No se alcanzó la meta establecida | | |
| Causa: | | | | | |
| Efecto: | | | | | |
| Relación con el componente: | Se proporciono capacitacion a 77 trabajadores administrativos del total de 86 | | | | |

| Actividad A2. C7: Seguimiento de apoyo a Alumnado de licenciatura y TSU beneficiados con programas enfocados en la atención socioemocional (749) | | | | META ANUAL | % DE AVANCE |
|--|--|--|--|------------|-------------|
| Indicador: Alumnado beneficiados con programas para la atención socioemocional (Temas: Bienestar integral en las comunidades educativas; Salud mental y apoyo psicosocial; Afectividad y motivación en | | | | 80% | 95.0% |
| Eficacia: | <input checked="" type="checkbox"/> Se cumplió con la meta establecida | <input type="checkbox"/> No se cuenta con información (Meta Anual) | <input type="checkbox"/> No se alcanzó la meta establecida | | |
| Causa: | | | | | |
| Efecto: | | | | | |
| Relación con el componente: | en este indicador se proporcionaron en los diferentes periodos a gran parte de la matricula escolar diferentes tipos de eventos relacionados con bienestar integral, salud mental y apoyo psicosocial, afectividad y motivacion entre otros. | | | | |

| Actividad A3. C7: Seguimiento de apoyo a Alumnado de licenciatura y TSU beneficiados con programas enfocados en cultura para la paz (749) | | | | META ANUAL | % DE AVANCE |
|---|--|--|--|------------|-------------|
| Indicador: Alumnado beneficiados con programas enfocados en cultura para la paz, expresiones artísticas, practicas deportivas y culturales. | | | | 40% | 50.4% |
| Eficacia: | <input checked="" type="checkbox"/> Se cumplió con la meta establecida | <input type="checkbox"/> No se cuenta con información (Meta Anual) | <input type="checkbox"/> No se alcanzó la meta establecida | | |
| Causa: | | | | | |
| Efecto: | | | | | |
| Relación con el componente: | participaron en las diferentes diciplinas culturales, artisticas y deportivas 973 alumnos en el transcurso del año | | | | |



| Actividad A1. C8: Participación de docentes en proyectos de investigación, humanista y científica en instituciones de educación superior (750) | | | | | | |
|--|---|--|---|--|------------|-------------|
| Indicador: Docentes en proyectos de investigación, humanista y científica en instituciones de educación superior | | | | | META ANUAL | % DE AVANCE |
| Eficacia: | <input type="checkbox"/> Se cumplió con la meta establecida | <input type="checkbox"/> No se cuenta con información (Meta Anual) | <input checked="" type="checkbox"/> No se alcanzó la meta establecida | | 1 | 15 |
| Causa: | | | | | | |
| Efecto: | | | | | | |
| Relación con el componente: | Seguimiento de las actividades de investigación, innovación y de desarrollo tecnológico realizado por las universidades del subsistema tecnológico, en cinco proyectos de investigación en los cuales participaron 15 docentes. | | | | | |

| Actividad A3. C8: Participación de la instituciones de educación superior en proyectos o programas de vinculación estratégica con instituciones u organizaciones publicas o privadas nacionales (750) | | | | | | |
|---|--|--|---|--|------------|-------------|
| Indicador: Convenios de vinculación estratégica con instituciones u organizaciones publicas o privadas nacionales | | | | | META ANUAL | % DE AVANCE |
| Eficacia: | <input type="checkbox"/> Se cumplió con la meta establecida | <input type="checkbox"/> No se cuenta con información (Meta Anual) | <input checked="" type="checkbox"/> No se alcanzó la meta establecida | | 35 | 41 |
| Causa: | | | | | | |
| Efecto: | | | | | | |
| Relación con el componente: | Se consolidaron en el presente año 41 convenios de vinculación con instituciones publicas y privadas nacionales. | | | | | |

| Actividad A4. C8: Participación de la instituciones de educación superior en proyectos o programas de vinculación estratégica con instancias publicas o privadas internacionales (750) | | | | | | |
|--|---|--|---|--|------------|-------------|
| Indicador: Convenios de vinculación estratégica con instituciones u organizaciones publicas o privadas internacionales | | | | | META ANUAL | % DE AVANCE |
| Eficacia: | <input type="checkbox"/> Se cumplió con la meta establecida | <input type="checkbox"/> No se cuenta con información (Meta Anual) | <input checked="" type="checkbox"/> No se alcanzó la meta establecida | | 4 | 1 |
| Causa: | | | | | | |
| Efecto: | | | | | | |
| Relación con el componente: | Se consolido un convenio de vinculación con una institución internacional | | | | | |

| Actividad A5. C8: Participación de la instituciones de educación superior en proyectos de colaboración internacional (750) | | | | | | |
|--|---|--|---|--|------------|-------------|
| Indicador: Participaciones en programas estratégicos para la colaboración internacional | | | | | META ANUAL | % DE AVANCE |
| Eficacia: | <input type="checkbox"/> Se cumplió con la meta establecida | <input type="checkbox"/> No se cuenta con información (Meta Anual) | <input checked="" type="checkbox"/> No se alcanzó la meta establecida | | 2 | 1 |
| Causa: | | | | | | |
| Efecto: | | | | | | |
| Relación con el componente: | | | | | | |

| Actividad A6. C8: Participación de docentes de instituciones de educación superior en programas de movilidad nacional (750) | | | | | | |
|---|---|--|---|--|------------|-------------|
| Indicador: Docentes en programas de movilidad nacional de la instituciones de educación superior | | | | | META ANUAL | % DE AVANCE |
| Eficacia: | <input type="checkbox"/> Se cumplió con la meta establecida | <input type="checkbox"/> No se cuenta con información (Meta Anual) | <input checked="" type="checkbox"/> No se alcanzó la meta establecida | | 1 | 2 |
| Causa: | | | | | | |
| Efecto: | | | | | | |
| Relación con el componente: | | | | | | |

Handwritten mark

Handwritten signature



| Actividad A7. C8: Participación de docentes de instituciones de educación superior en programas de movilidad internacional (750) | | | | | | |
|--|--|--|---|--|------------|-------------|
| Indicador: Docentes en programas de movilidad internacional de la instituciones de educación superior | | | | | META ANUAL | % DE AVANCE |
| Eficacia: | <input checked="" type="checkbox"/> Se cumplió con la meta establecida | <input type="checkbox"/> No se cuenta con información (Meta Anual) | <input checked="" type="checkbox"/> No se alcanzó la meta establecida | | 1 | 4 |
| Causa: | | | | | | |
| Efecto: | | | | | | |
| Relación con el componente: | | | | | | |

| Actividad A8. C8: Participación de Alumnado de instituciones de educación superior en programas de movilidad nacional (750) | | | | | | |
|---|--|--|---|--|------------|-------------|
| Indicador: Alumnado en programas de movilidad nacional de la instituciones de educación superior | | | | | META ANUAL | % DE AVANCE |
| Eficacia: | <input checked="" type="checkbox"/> Se cumplió con la meta establecida | <input type="checkbox"/> No se cuenta con información (Meta Anual) | <input checked="" type="checkbox"/> No se alcanzó la meta establecida | | 2 | 0.0% |
| Causa: | | | | | | |
| Efecto: | | | | | | |
| Relación con el componente: | | | | | | |

| Actividad A9. C8: Participación de Alumnado de instituciones de educación superior en programas de movilidad internacional (750) | | | | | | |
|--|--|--|---|--|------------|-------------|
| Indicador: Alumnado en programas de movilidad internacional de la instituciones de educación superior | | | | | META ANUAL | % DE AVANCE |
| Eficacia: | <input checked="" type="checkbox"/> Se cumplió con la meta establecida | <input type="checkbox"/> No se cuenta con información (Meta Anual) | <input checked="" type="checkbox"/> No se alcanzó la meta establecida | | 2 | 22 |
| Causa: | | | | | | |
| Efecto: | | | | | | |
| Relación con el componente: | | | | | | |

| Actividad A1. C9: Implementación de mejoras en el equipamiento para el acceso a las tecnologías de la Información, Comunicación, Conocimiento y Aprendizaje Digital (TICCAD) en Instituciones de educación superior (751) | | | | | | |
|--|--|--|---|--|------------|-------------|
| Indicador: Alumnado beneficiado con la Implementación de mejora en equipamiento para la conectividad (internet, hardware y software) para el acceso a las tecnologías de la Información, Comunicación, Conocimiento y Aprendizaje Digital (TICCAD) | | | | | META ANUAL | % DE AVANCE |
| Eficacia: | <input checked="" type="checkbox"/> Se cumplió con la meta establecida | <input type="checkbox"/> No se cuenta con información (Meta Anual) | <input checked="" type="checkbox"/> No se alcanzó la meta establecida | | 80% | 80.0% |
| Causa: | | | | | | |
| Efecto: | | | | | | |
| Relación con el componente: | se cuenta actualmente con acceso a internet por medios inalámbricos, se cuenta con software necesarios para el desarrollo de la enseñanza aprendizaje, pero en referencia al acceso a las tecnologías se cuenta con 1 equipo de computo por cada 3 alumnos | | | | | |



| Actividad A2. C9: Implementación de programas de capacitación para docentes para el acceso a las tecnologías de la Información, Comunicación, Conocimiento y Aprendizaje Digital (TICCAD) en Instituciones de educación superior (751) | | | | | | |
|--|---|--|---|--|------------|-------------|
| Indicador: Docentes beneficiados con capacitación para el acceso a las tecnologías de la Información, Comunicación, Conocimiento y Aprendizaje Digital (TICCAD) | | | | | META ANUAL | % DE AVANCE |
| Eficacia: | <input type="checkbox"/> Se cumplió con la meta establecida | <input type="checkbox"/> No se cuenta con información (Meta Anual) | <input checked="" type="checkbox"/> No se alcanzó la meta establecida | | 40% | 6.1% |
| Causa: | | | | | | |
| Efecto: | | | | | | |
| Relación con el componente: | | | | | | |

| Actividad A1. C10: Promover evaluaciones (autoevaluaciones, coevaluaciones y externa) y promover programas de mejora continua integral (752) | | | | | | |
|--|---|--|---|--|------------|-------------|
| Indicador: Evaluaciones, autoevaluaciones y coevaluaciones que realizan las IES. | | | | | META ANUAL | % DE AVANCE |
| Eficacia: | <input type="checkbox"/> Se cumplió con la meta establecida | <input type="checkbox"/> No se cuenta con información (Meta Anual) | <input checked="" type="checkbox"/> No se alcanzó la meta establecida | | 1 | 100.0% |
| Causa: | | | | | | |
| Efecto: | | | | | | |
| Relación con el componente: | | | | | | |

| Actividad A1. C11: Servicios de emisión de certificados y constancias (753) | | | | | | |
|---|---|--|---|--|------------|-------------|
| Indicador: Alumnado beneficiado con la atención en la emisión de certificados y constancias | | | | | META ANUAL | % DE AVANCE |
| Eficacia: | <input type="checkbox"/> Se cumplió con la meta establecida | <input type="checkbox"/> No se cuenta con información (Meta Anual) | <input checked="" type="checkbox"/> No se alcanzó la meta establecida | | 88% | 100.0% |
| Causa: | | | | | | |
| Efecto: | | | | | | |
| Relación con el componente: | se realizaron atención de 4898 tramites a alumnos de la institucion, entre ellos kardex y constancias: 2,943 Credenciales: 1,200 ,Titulos ing 2022: 202 , Titulos ing 2023: 322 , Titulos ing 2024: 231 | | | | | |

1. Se deberá agregar las tablas necesarias para cada componente y actividad
2. Los campos META ANUAL y % DE AVANCE, deberán coincidir con los campos del mismo nombre reportados en el ETCA-III-05